

SAÚDE
Secretaria de Estado
da Saúde / SESAPI



Piauí
GOVERNO DO ESTADO

Boletim SESAPI - COVID-19

05 Junho 2020

18:52h

Leitos Hospitalares - Situação

- Redes Pública e Privada
- Distribuição (Capital e Interior)
 - Leitos Clínicos
 - Leitos UTIs - Unidade de Terapia Intensiva
 - Leitos para Estabilização

Município	Tipo	Hospital	Leitos Clínicos	Clínicos Ocupados	Leitos UTI	Leitos UTI Ocupados	Leitos de Estabilização	Estabilização Ocupados	Altas	Óbitos
Amarante	Publico	Hospital de Amarante	3	0	0	0	1	0	0	0
Barras	Publico	Hosp Regional Leonidas Melo	10	5	0	0	4	2	0	0
Bom Jesus	Publico	Hospital Regional de Bom Jesus	10	1	0	0	2	0	0	0
Campo Maior	Publico	Hospital Regional de Campo Maior	8	5	0	0	1	0	0	0
Canto do Buriti	Publico	Hospital Estadual de Canto do Buriti	2	0	0	0	2	0	0	0
Corrente	Publico	Hospital Regional Dr João Pacheco Cavalcante	5	0	0	0	1	0	0	0
Curimatá	Publico	Hospital Local Júlio B de Macedo	9	1	0	0	0	0	0	0
Demerval Lobão	Publico	Hospital Local de Demerval Lobão	5	1	0	0	0	0	0	0
Elesbão Veloso	Publico	Hospital Estadual Norberto Moura	5	0	0	0	1	0	0	0
Esperantina	Publico	Hospital Estadual Júlio Hartman	10	4	0	0	0	0	1	0
Floriano	Publico	Hospital Regional Tibério Nunes	15	11	20	5	0	0	0	0
Interior	Privado	Outros Hospitais Privados**	0	0	0	0	0	0	0	0
Interior	Publico	Outros Hospitais Públicos**	0	0	0	0	1	0	0	1
Luzilândia	Publico	Hospital Local de Luzilândia	6	2	0	0	0	0	0	0
Oeiras	Publico	Hospital Regional Deolindo Couto	25	1	10	0	0	0	0	0
Parnaíba	Publico	Hospital Estadual Dirceu Arcoverde – HEDA	49	34	25	17	0	0	0	1
Parnaíba	Privado	Hospital Marques Bastos - SPMIP	0	0	0	0	0	0	0	0
Parnaíba	Privado	Instituto Praxis	20	0	0	0	0	0	0	0
Parnaíba	Privado	PRO MEDICA	0	0	0	0	0	0	0	0
Parnaíba	Privado	Santa Casa de Misericórdia	30	0	0	0	2	0	0	0
Paulistana	Publico	Hospital Regional Mariana Pires Ferreira	8	0	0	0	2	0	0	0
Picos	Publico	Hospital Regional Justino Luz	35	8	18	3	1	1	0	0
Piripiri	Publico	Hospital Regional Chagas Rodrigues	22	10	10	2	2	0	0	2
São João do Piauí	Publico	Hospital Regional Teresinha Nunes de Barros	13	1	0	0	0	0	0	0
São Miguel do Tapuio	Publico	Hospital Estadual José Furtado de Mendonça	2	0	0	0	0	0	0	0
São Raimundo Nonato	Publico	Hospital Regional Sen Candido Ferraz	20	6	10	1	2	0	0	0
Simplicio Mendes	Publico	Hospital Estadual José de Moura Fé	4	0	0	0	0	0	0	0
Teresina	Publico	Hospital Areolino de Abreu	5	0	0	0	2	0	0	0
Teresina	Publico	Hospital da Policia Militar Dirceu Arcoverde – HPM	20	17	0	0	5	5	3	0

Teresina	Publico	Hospital de Campanha – Verdão	90	4	0	0	0	0	0	0
Teresina	Publico	Hospital de Campanha Lar da Fraternidade	35	0	0	0	5	2	0	0
Teresina	Publico	Hospital de Campanha Pedro Balzi – BADMINTON	81	10	0	0	1	0	0	0
Teresina	Publico	Hospital de Doenças Tropicais Natan Portella – HDIC	12	8	17	6	0	0	0	0
Teresina	Privado	Hospital de Terapia Intensiva (HTI)	0	0	0	0	2	0	0	0
Teresina	Publico	Hospital de Urgência de Teresina Zenon Rocha - HUT	89	16	28	28	0	0	0	0
Teresina	Publico	Hospital Geral do Monte Castelo	43	35	7	4	0	0	0	0
Teresina	Publico	Hospital Getúlio Vargas – HGV	55	8	30	22	1	0	0	0
Teresina	Publico	Hospital Infantil Lucidio Portella – HILP	11	3	10	1	0	0	0	0
Teresina	Privado	Hospital Rio Poty	0	0	2	0	0	0	0	0
Teresina	Privado	Hospital São Marcos	26	26	20	18	5	0	0	0
Teresina	Privado	Hospital São Paulo	15	6	12	10	0	0	0	1
Teresina	Publico	Hospital Universitário da Universidade Federal do Piauí	11	11	15	15	2	0	0	0
Teresina	Publico	Maternidade Dona Evangelina Rosa – MDER	26	11	10	3	0	0	0	0
Teresina	Privado	Outros Hospitais Privados**	0	0	0	0	0	0	0	0
Teresina	Publico	Outros Hospitais Públicos**	0	0	0	0	1	0	0	2
Teresina	Privado	PRONTOMED	75	64	30	27	0	0	8	0
Teresina	Público	PRONTOMED LEITOS CONTRATADOS P/ESTADO	10	6	20	12	0	0	0	0
Teresina	Publico	Unidade de Saúde do Promorar	20	6	0	0	0	0	0	0
Teresina	Publico	Unidade Integrada do Mocambinho	5	0	0	0	4	0	0	0
Teresina	Privado	UNIMED	60	36	20	15	5	0	0	0
Uruçuí	Publico	Hospital Regional Sen Dirceu Arcoverde	7	0	0	0	2	0	0	0
Valença	Publico	Hospital Regional Eustaquio Portela	7	2	0	0	1	0	0	0
TOTAL			1019	359	314	189	58	10	12	7

	Leitos Clínicos	Clínicos Ocupados	Leitos UTI	Leitos UTI Ocupados	Leitos de Estabilização	Estabilização Ocupados	Altas	Óbitos
Capital	638	209	201	135	34	7	3	1
Interior	381	150	113	54	24	3	9	6
Publico	793	227	230	119	44	10	4	6
Privado	226	132	84	70	14	0	8	1

Leitos com respiradores TOTAL	372
Leitos com respiradores OCUPADOS	199
Leitos com respiradores LIVRES	173

Ocupação de Leitos com Respiradores 53,49%

Evolução - Ocupação de Leitos com Respiradores a partir de 12 de Maio 2020

12 de Maio 2020	37,45%
13 de Maio 2020	40,73%
14 de Maio 2020	43,48%
15 de Maio 2020	45,04%
16 de Maio 2020	46,07%
17 de Maio 2020	43,93%
18 de Maio 2020	46,43%
19 de Maio 2020	48,57%
20 de Maio 2020	49,65%
21 de Maio 2020	50,00%
22 de Maio 2020	57,69%
23 de Maio 2020	53,50%
24 de Maio 2020	53,26%
25 de Maio 2020	52,92%

26 de Maio 2020	54,98%
27 de Maio 2020	54,98%
28 de Maio 2020	55,33%
29 de Maio 2020	56,36%
30 de Maio 2020	57,65%
31 de Maio 2020	57,98%
01 de Junho 2020	61,51%
02 de Junho 2020	56,67%
03 de Junho 2020	56,69%
04 de Junho 2020	51,32%

Município	Tipo	Hospital	Leitos Clínicos	Clínicos Ocupados	Clínicos Ocupados %	Leitos UTI	Leitos UTI Ocupados	UTI Ocupados %	Leitos de Estabilização	Estabilização Ocupados	Estabilização Ocupados %
Amarante	Publico	Hospital de Amarante	3	0	0,0%	0	0	0,0%	1	0	0,0%
Barras	Publico	Hosp Regional Leonidas Melo	10	5	50,0%	0	0	0,0%	4	2	50,0%
Bom Jesus	Publico	Hospital Regional de Bom Jesus	10	1	10,0%	0	0	0,0%	2	0	0,0%
Campo Maior	Publico	Hospital Regional de Campo Maior	8	5	62,5%	0	0	0,0%	1	0	0,0%
Canto do Buriti	Publico	Hospital Estadual de Canto do Buriti	2	0	0,0%	0	0	0,0%	2	0	0,0%
Corrente	Publico	Hospital Regional Dr João Pacheco Cavalcante	5	0	0,0%	0	0	0,0%	1	0	0,0%
Curimatá	Publico	Hospital Local Júlio B de Macedo	9	1	11,1%	0	0	0,0%	0	0	0,0%
Demerval Lobão	Publico	Hospital Local de Demerval Lobão	5	1	20,0%	0	0	0,0%	0	0	0,0%
Elesbão Veloso	Publico	Hospital Estadual Norberto Moura	5	0	0,0%	0	0	0,0%	1	0	0,0%
Esperantina	Publico	Hospital Estadual Júlio Hartman	10	4	40,0%	0	0	0,0%	0	0	0,0%
Floriano	Publico	Hospital Regional Tibério Nunes	15	11	73,3%	20	5	25,0%	0	0	0,0%
Interior	Privado	Outros Hospitais Privados**	0	0	0,0%	0	0	0,0%	0	0	0,0%
Interior	Publico	Outros Hospitais Públicos**	0	0	0,0%	0	0	0,0%	1	0	0,0%
Luzilândia	Publico	Hospital Local de Luzilândia	6	2	33,3%	0	0	0,0%	0	0	0,0%
Oeiras	Publico	Hospital Regional Deolindo Couto	25	1	4,0%	10	0	0,0%	0	0	0,0%
Parnaíba	Publico	Hospital Estadual Dirceu Arcoverde – HEDA	49	34	69,4%	25	17	68,0%	0	0	0,0%
Parnaíba	Privado	Hospital Marques Bastos - SPMIP	0	0	0,0%	0	0	0,0%	0	0	0,0%
Parnaíba	Privado	Instituto Praxis	20	0	0,0%	0	0	0,0%	0	0	0,0%
Parnaíba	Privado	PRO MEDICA	0	0	0,0%	0	0	0,0%	0	0	0,0%
Parnaíba	Privado	Santa Casa de Misericórdia	30	0	0,0%	0	0	0,0%	2	0	0,0%
Paulistana	Publico	Hospital Regional Mariana Pires Ferreira	8	0	0,0%	0	0	0,0%	2	0	0,0%
Picos	Publico	Hospital Regional Justino Luz	35	8	22,9%	18	3	16,7%	1	1	100,0%
Piripiri	Publico	Hospital Regional Chagas Rodrigues	22	10	45,5%	10	2	20,0%	2	0	0,0%
São João do Piauí	Publico	Hospital Regional Teresinha Nunes de Barros	13	1	7,7%	0	0	0,0%	0	0	0,0%
São Miguel do Tapuio	Publico	Hospital Estadual José Furtado de Mendonça	2	0	0,0%	0	0	0,0%	0	0	0,0%
São Raimundo Nonato	Publico	Hospital Regional Sen Candido Ferraz	20	6	30,0%	10	1	10,0%	2	0	0,0%
Simplicio Mendes	Publico	Hospital Estadual José de Moura Fé	4	0	0,0%	0	0	0,0%	0	0	0,0%
Teresina	Publico	Hospital Areolino de Abreu	5	0	0,0%	0	0	0,0%	2	0	0,0%

Município	Tipo	Hospital	Leitos Clínicos	Clínicos Ocupados	Clinicos Ocupados %	Leitos UTI	Leitos UTI Ocupados	UTI Ocupados %	Leitos de Estabilização	Estabilização Ocupados	Estabilização Ocupados %
Teresina	Publico	Hospital da Policia Militar Dirceu Arcoverde – HPM	20	17	85,0%	0	0	0,0%	5	5	100,0%
Teresina	Publico	Hospital de Campanha – Verdão	90	4	4,4%	0	0	0,0%	0	0	0,0%
Teresina	Publico	Hospital de Campanha Lar da Fraternidade	35	0	0,0%	0	0	0,0%	5	2	40,0%
Teresina	Publico	Hospital de Campanha Pedro Balzi – BADMINTON	81	10	12,3%	0	0	0,0%	1	0	0,0%
Teresina	Publico	Hospital de Doenças Tropicais Natan Portella – HDIC	12	8	66,7%	17	6	35,3%	0	0	0,0%
Teresina	Privado	Hospital de Terapia Intensiva (HTI)	0	0	0,0%	0	0	0,0%	2	0	0,0%
Teresina	Publico	Hospital de Urgência de Teresina Zenon Rocha - HUT	89	16	18,0%	28	28	100,0%	0	0	0,0%
Teresina	Publico	Hospital Geral do Monte Castelo	43	35	81,4%	7	4	57,1%	0	0	1,0%
Teresina	Publico	Hospital Getúlio Vargas – HGV	55	8	14,5%	30	22	73,3%	1	0	0,0%
Teresina	Publico	Hospital Infantil Lucidio Portella – HILP	11	3	27,3%	10	1	10,0%	0	0	0,0%
Teresina	Privado	Hospital Rio Poty	0	0	0,0%	2	0	3,0%	0	0	0,0%
Teresina	Privado	Hospital São Marcos	26	26	0,0%	20	18	3,0%	5	0	0,0%
Teresina	Privado	Hospital São Paulo	15	6	40,0%	12	10	83,3%	0	0	0,0%
Teresina	Publico	Hospital Universitário da Universidade Federal do Piauí	11	11	100,0%	15	15	100,0%	2	0	0,0%
Teresina	Publico	Maternidade Dona Evangelina Rosa – MDER	26	11	42,3%	10	3	30,0%	0	0	0,0%
Teresina	Privado	Outros Hospitais Privados**	0	0	0,0%	0	0	0,0%	0	0	0,0%
Teresina	Publico	Outros Hospitais Públicos**	0	0	0,0%	0	0	0,0%	1	0	0,0%
Teresina	Privado	PRONTOMED	75	64	85,3%	30	27	90,0%	0	0	0,0%
Teresina	Público	PRONTOMED Leitos contratados p/ ESTADO	10	6	60,0%	20	12	60,0%	0	0	0,0%
Teresina	Publico	Unidade de Saúde do Promorar	20	6	30,0%	0	0	0,0%	0	0	0,0%
Teresina	Publico	Unidade Integrada do Mocambinho	5	0	0,0%	0	0	0,0%	4	0	0,0%
Teresina	Privado	UNIMED	60	36	60,0%	20	15	75,0%	5	0	0,0%
Uruçuí	Publico	Hospital Regional Sen Dirceu Arcoverde	7	0	0,0%	0	0	0,0%	2	0	0,0%
Valença	Publico	Hospital Regional Eustaquio Portela	7	2	28,6%	0	0	0,0%	1	0	0,0%
TOTAL			1019	359	35,2%	314	189	60,2%	58	10	17,2%
			Leitos Clínicos	Clínicos Ocupados	Clinicos Ocupados %	Leitos UTI	Leitos UTI Ocupados	UTI Ocupados %	Leitos de Estabilização	Estabilização Ocupados	Estabilização Ocupados %

Leitos Clínicos (COVID 19) – Piauí		
Ocupados	Livres	TOTAL
359	660	1019
35,2%	64,8%	100,0%

Leitos Clínicos (COVID 19) – Capital		
Ocupados	Livres	TOTAL
209	429	638
32,8%	67,2%	100,0%

Leitos Clínicos (COVID 19) – Interior		
Ocupados	Livres	TOTAL
150	590	381
39,4%	60,6%	100,0%

Leitos UTI (COVID 19) – Piauí		
Ocupados	Livres	TOTAL
189	125	314
60,2%	39,8%	100,0%

Leitos UTI (COVID 19) – Capital		
Ocupados	Livres	TOTAL
135	66	201
67,2%	32,8%	100,0%

Leitos UTI (COVID 19) – Interior		
Ocupados	Livres	TOTAL
54	59	113
47,8%	52,2%	100,0%

	Leitos Clínicos	Clínicos Ocupados	Leitos UTI	Leitos UTI Ocupados	Leitos de Estabilização	Estabilização Ocupados	Altas	Óbitos
	1019	359	314	189	58	10	12	7
Capital	638	209	201	135	34	7	3	1
Interior	381	150	113	54	24	3	9	6
Público	793	227	230	119	44	10	4	6
Privado	226	132	84	70	14	0	8	1

Leitos Clínicos (COVID 19) – Piauí

Local	Ocupados	Livres	TOTAL
Capital	209	429	638
Interior	150	231	381
TOTAL	359	660	1019

Leitos Clínicos (COVID 19) – Piauí

Tipo	Ocupados	Livres	TOTAL
Público	227	566	793
Privado	132	94	226
TOTAL	359	660	1019

Leitos Clínicos (COVID 19) – Piauí

Tipo	Ocupados	Livres	TOTAL
Público	28,6%	71,4%	793
Privado	58,4%	41,6%	226

Leitos UTI (COVID 19) – Piauí

Local	Ocupados	Livres	TOTAL
Capital	135	66	201
Interior	54	59	113
TOTAL	189	125	314

Leitos UTI (COVID 19) – Piauí

Tipo	Ocupados	Livres	TOTAL
Público	119	111	230
Privado	70	14	84
TOTAL	189	125	314

Leitos UTI (COVID 19) – Piauí

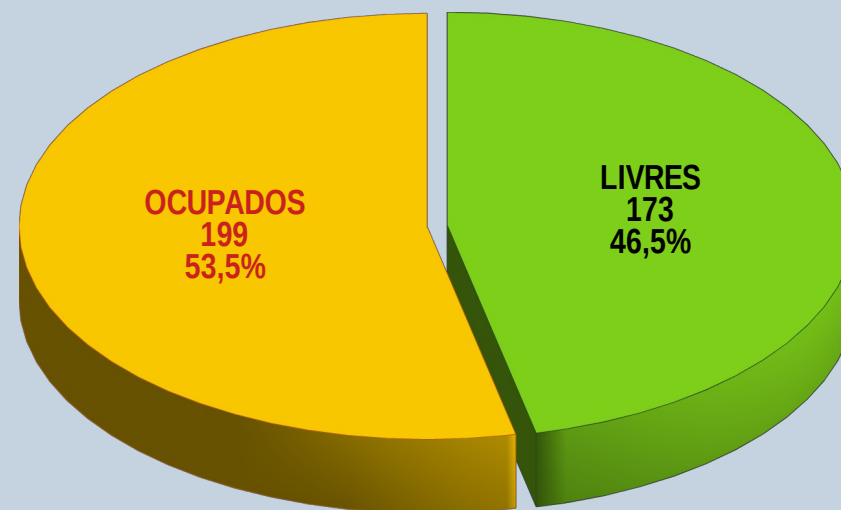
Tipo	Ocupados	Livres	TOTAL
Público	51,7%	48,3%	230
Privado	83,3%	16,7%	84

Leitos Estabilização (COVID 19) – Piauí			
Local	Ocupados	Livres	TOTAL
Capital	7	27	34
Interior	3	21	24
TOTAL	10	48	58

Leitos Estabilização (COVID 19) – Tipo/Rede			
Local	Ocupados	Livres	TOTAL
Público	10	34	44
Privado	0	14	14
TOTAL	10	48	58

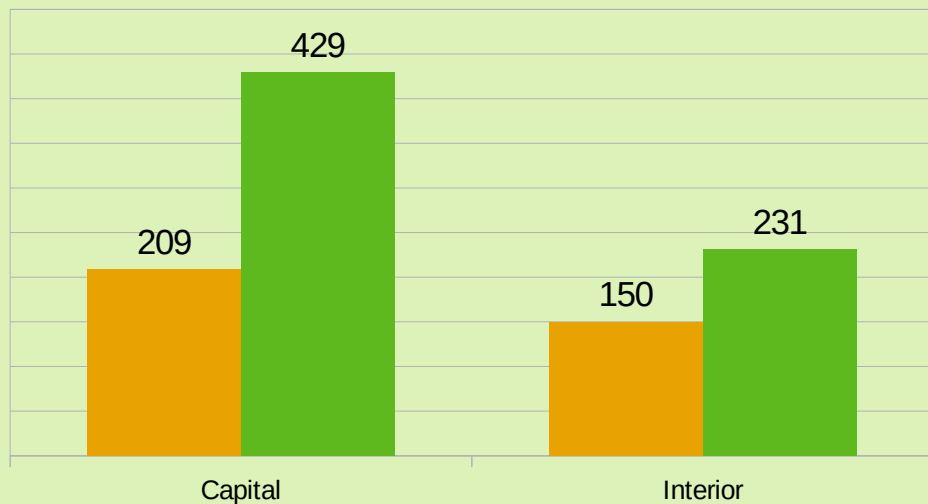
Leitos com respiradores – Total no Estado	372
OCUPADOS	199
LIVRES	173

Leitos equipados com Respiradores - Piauí
Para paciente COVID grave - 05 Junho 2020



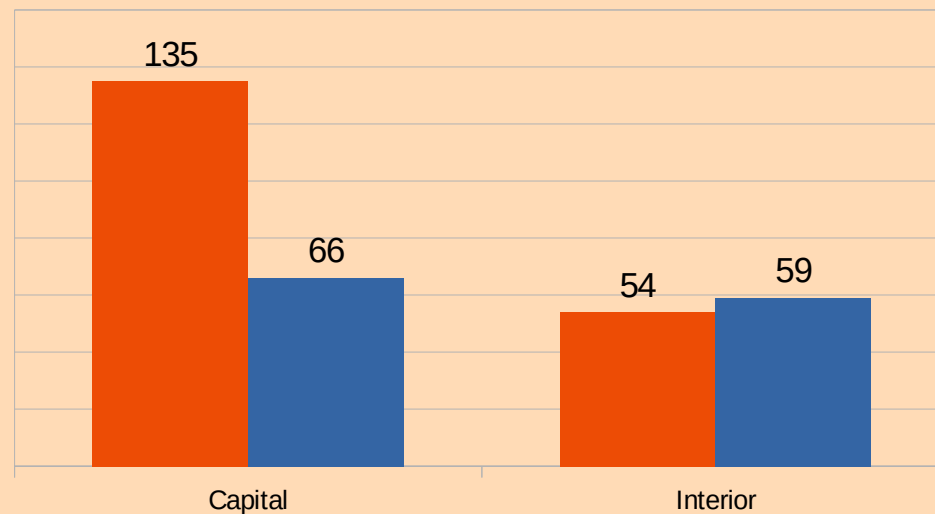
Leitos Clínicos (COVID 19) - Piauí

05 Junho 2020



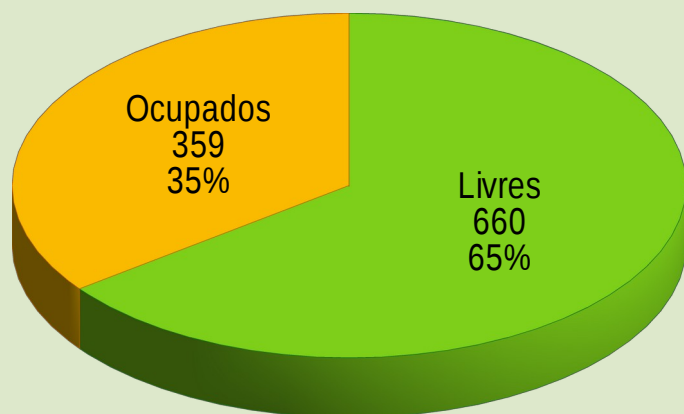
Leitos UTI (COVID 19) - Piauí

05 Junho 2020



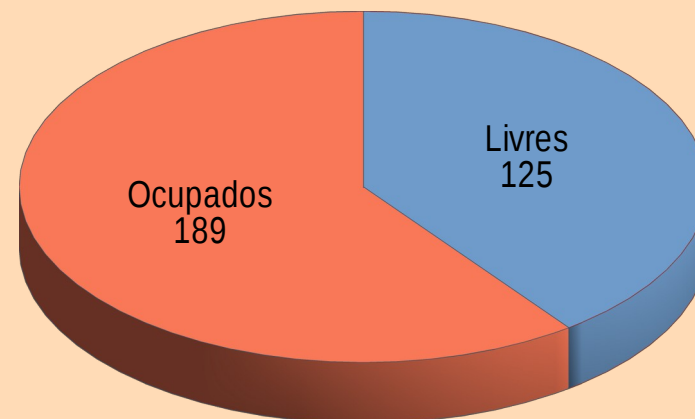
Leitos Clínicos COVID 19 - Piauí

05 Junho 2020



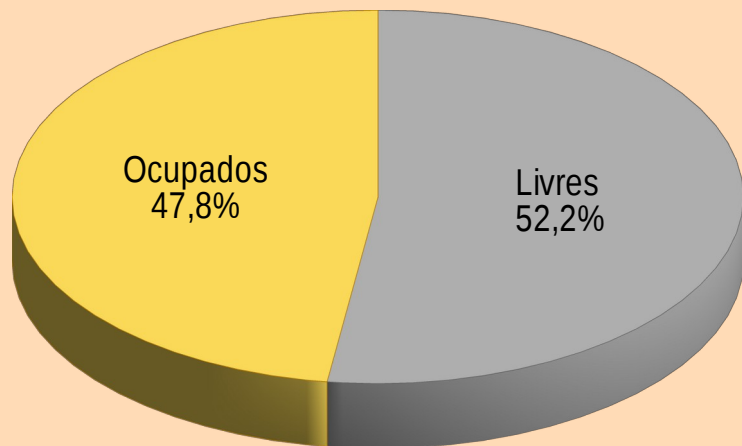
Ocupação Leitos UTI COVID 19 - Piauí

05 Junho 2020



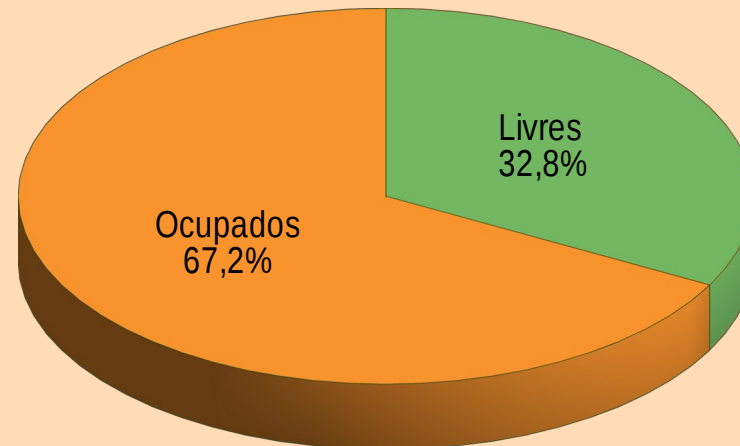
Ocupação de Leitos UTI COVID - Interior

05 Junho 2020

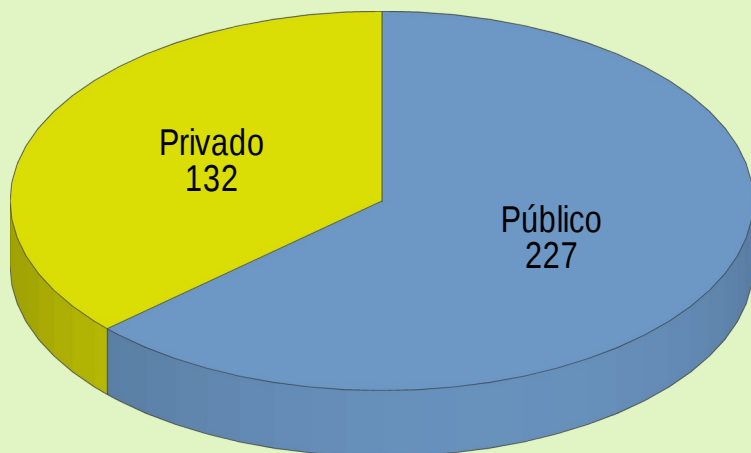


Leitos UTI COVID 19 - Capital

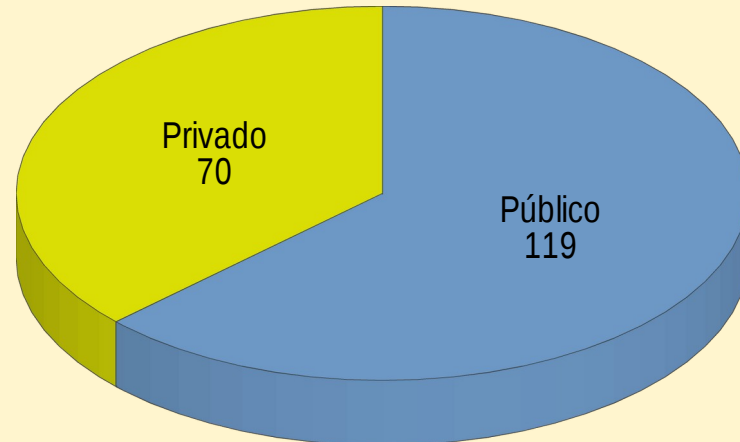
05 Junho 2020



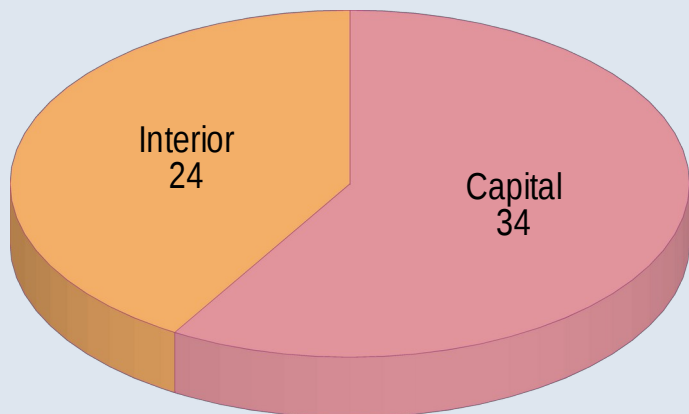
(Quant) Leitos Clínicos Ocupados (COVID 19) – Piauí Por tipo de Rede



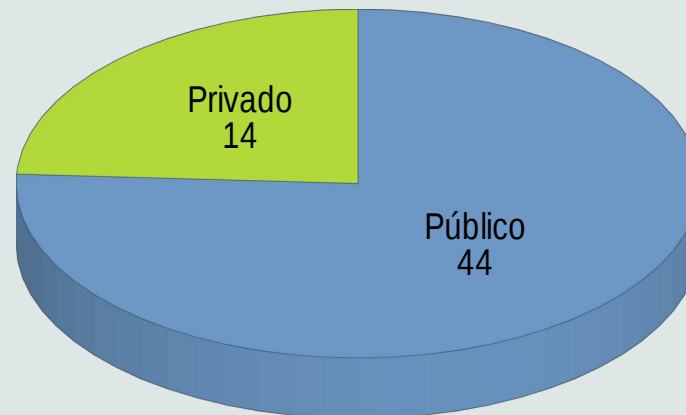
Quantidade de Leitos UTI Ocupados (COVID 19) – Piauí Tipo de Rede



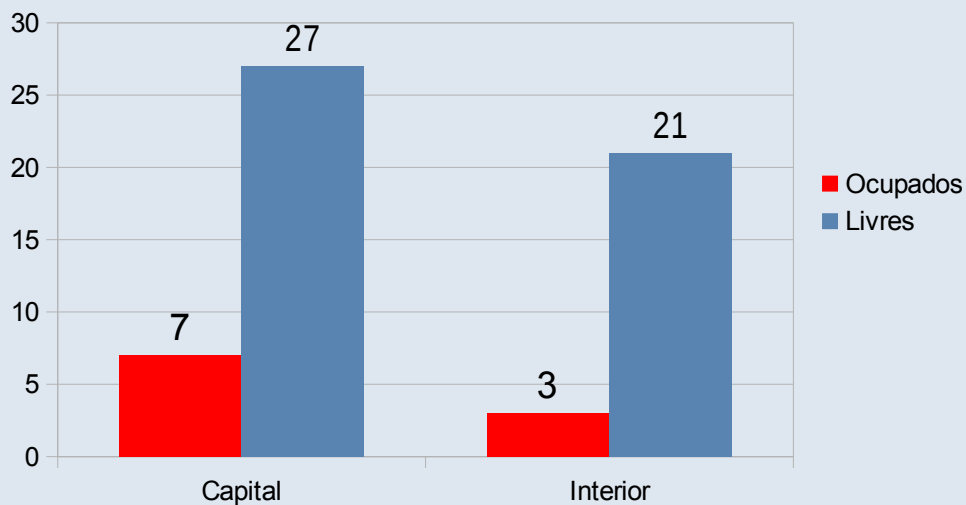
Leitos Estabilização (COVID 19) – Piauí
Situação em 05 Junho 2020



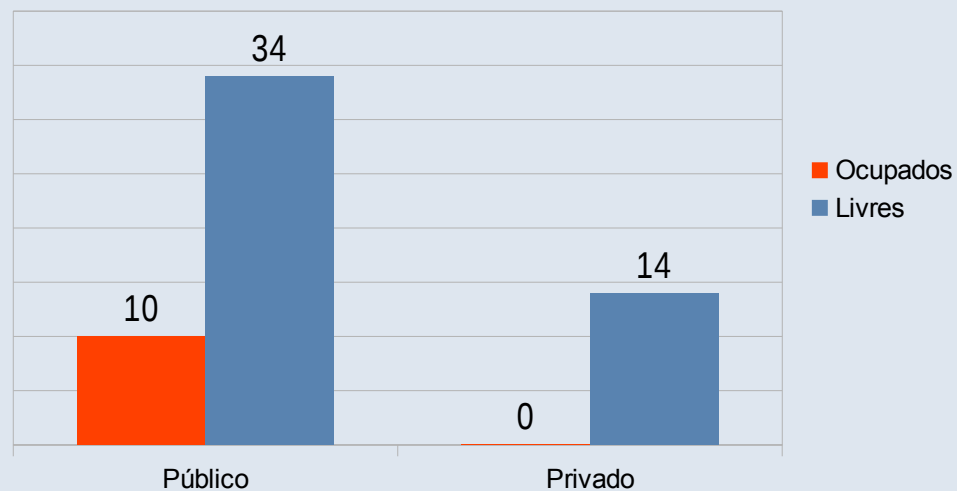
Leitos Estabilização (COVID 19) – Tipo/Rede
Situação em 05 Junho 2020



Leitos Estabilização (COVID 19) – Piauí
Situação em 05 Junho 2020

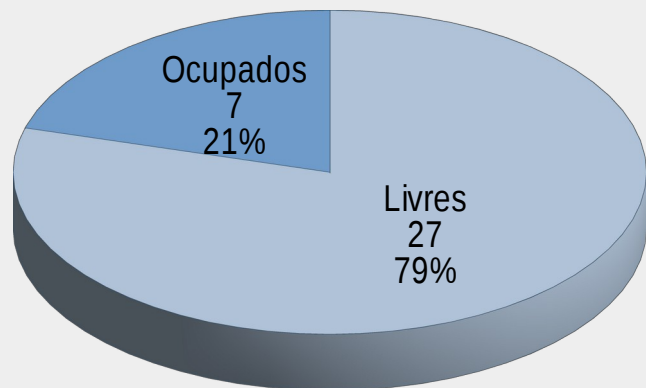


Leitos Estabilização (COVID 19) – Tipo/Rede
Situação em 05 Junho 2020



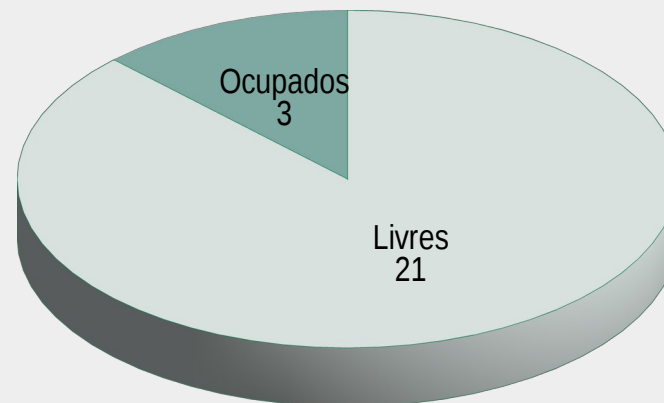
Ocupação dos Leitos de Estabilização

Teresina - 05 Junho 2020



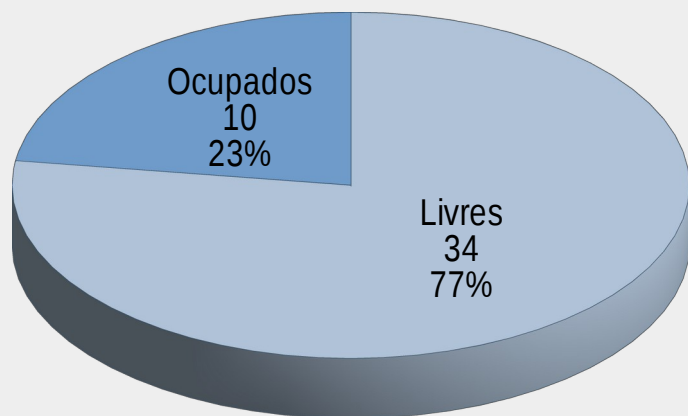
Ocupação dos Leitos de Estabilização

Interior - 05 Junho 2020



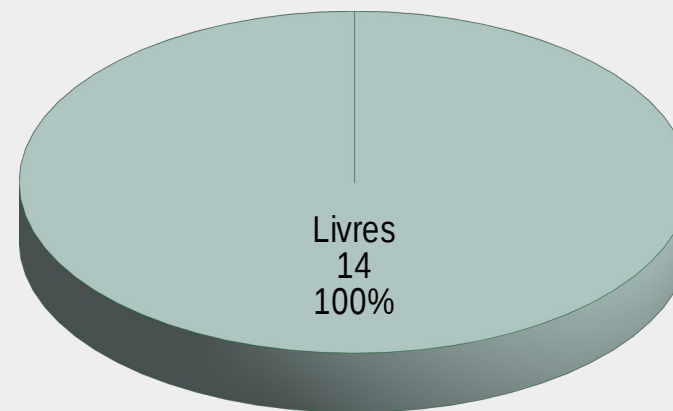
Ocupação de Leitos de Estabilização

Rede Publica



Ocupação de Leitos de Estabilização

Rede Privada



Evolução nos últimos dias

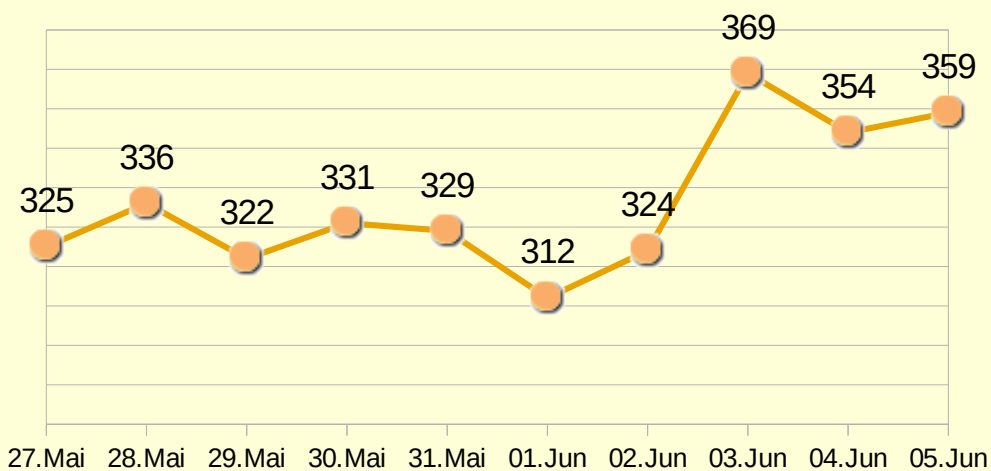
	Leitos Clínicos	Clínicos Ocupados	Leitos UTI	Leitos UTI Ocupados	Leitos de Estabilização	Estabilização Ocupados	Altas	Óbitos
03.Mai	774	129	188	64	37	6	11	1
04.Mai	760	137	189	70	46	2	2	0
05.Mai	760	145	189	75	46	7	7	2
06.Mai	760	167	189	82	46	5	10	2
07.Mai	767	190	196	82	39	3	9	3
08.Mai	766	198	208	88	42	3	10	0
09.Mai	766	199	210	86	39	0	12	3
10.Mai	766	200	210	98	39	2	14	4
11.Mai	776	211	220	104	39	3	5	4
12.Mai	766	201	236	101	39	2	9	6
13.Mai	782	218	236	109	39	3	8	5
14.Mai	786	217	237	118	39	2	10	0
15.Mai	793	231	241	123	41	4	7	4
16.Mai	824	226	241	127	39	2	8	9

17.Mai	828	236	241	121	39	2	13	7
18.Mai	828	239	241	127	39	3	1	4
19.Mai	818	244	241	134	39	2	16	5
20.Mai	899	247	243	139	43	3	9	3
21.Mai	850	267	243	140	43	3	8	4
22.Mai	854	311	237	155	49	10	20	7
23.Mai	854	326	237	148	49	5	12	6
24.Mai	853	331	246	150	45	5	12	9
25.Mai	853	340	246	148	45	6	8	9
26.Mai	853	338	246	158	45	2	19	17
27.Mai	856	325	246	159	45	1	21	4
28.Mai	864	336	246	158	45	3	16	8
29.Mai	864	322	246	161	45	3	18	11
30.Mai	864	331	262	174	45	3	11	5
31.Mai	864	329	262	175	45	3	14	7
01.Jun	864	312	259	183	45	4	14	12
02.Jun	955	324	267	181	63	6	12	13

03.Jun	960	369	281	186	63	9	10	10
04.Jun	1019	354	322	182	58	13	19	15
05.Jun	1019	359	314	189	58	10	12	7
	Leitos Clínicos	Clínicos Ocupados	Leitos UTI	Leitos UTI Ocupados	Leitos de Estabilização	Estabilização Ocupados	Altas	Óbitos
25.Abr	725	86	175	52	34	1	8	1
05.Jun	1019	359	314	189	58	10	12	7

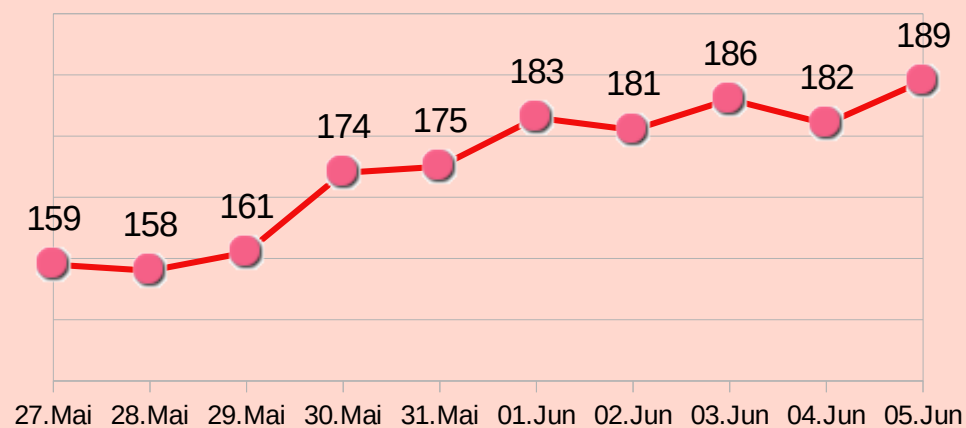
Ocupação Leitos Clínicos COVID 19 - Piauí

Evolução nos últimos dias



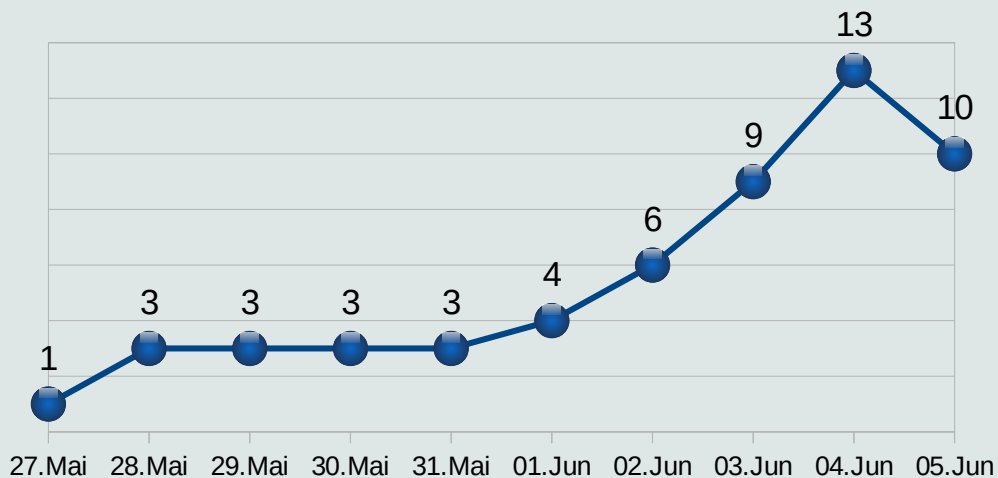
Ocupação Leitos de UTI COVID 19 - Piauí

Evolução nos últimos dias



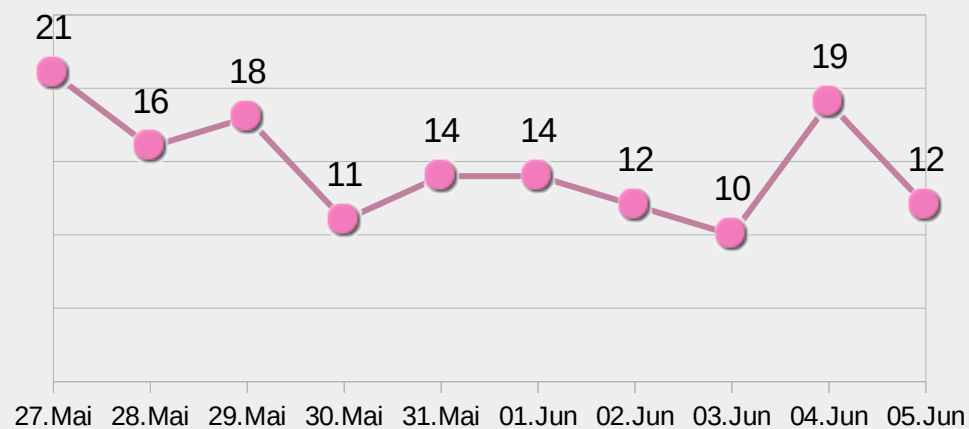
Ocupação dos Leitos de Estabilização COVID 19 - Piauí

Evolução nos últimos dias



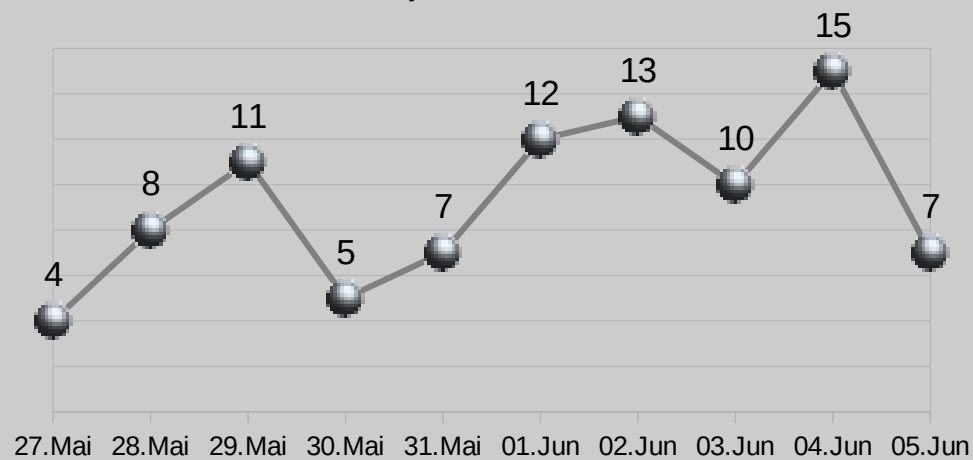
Evolução de Altas de pacientes COVID 19 - Piauí

Evolução nos últimos dias



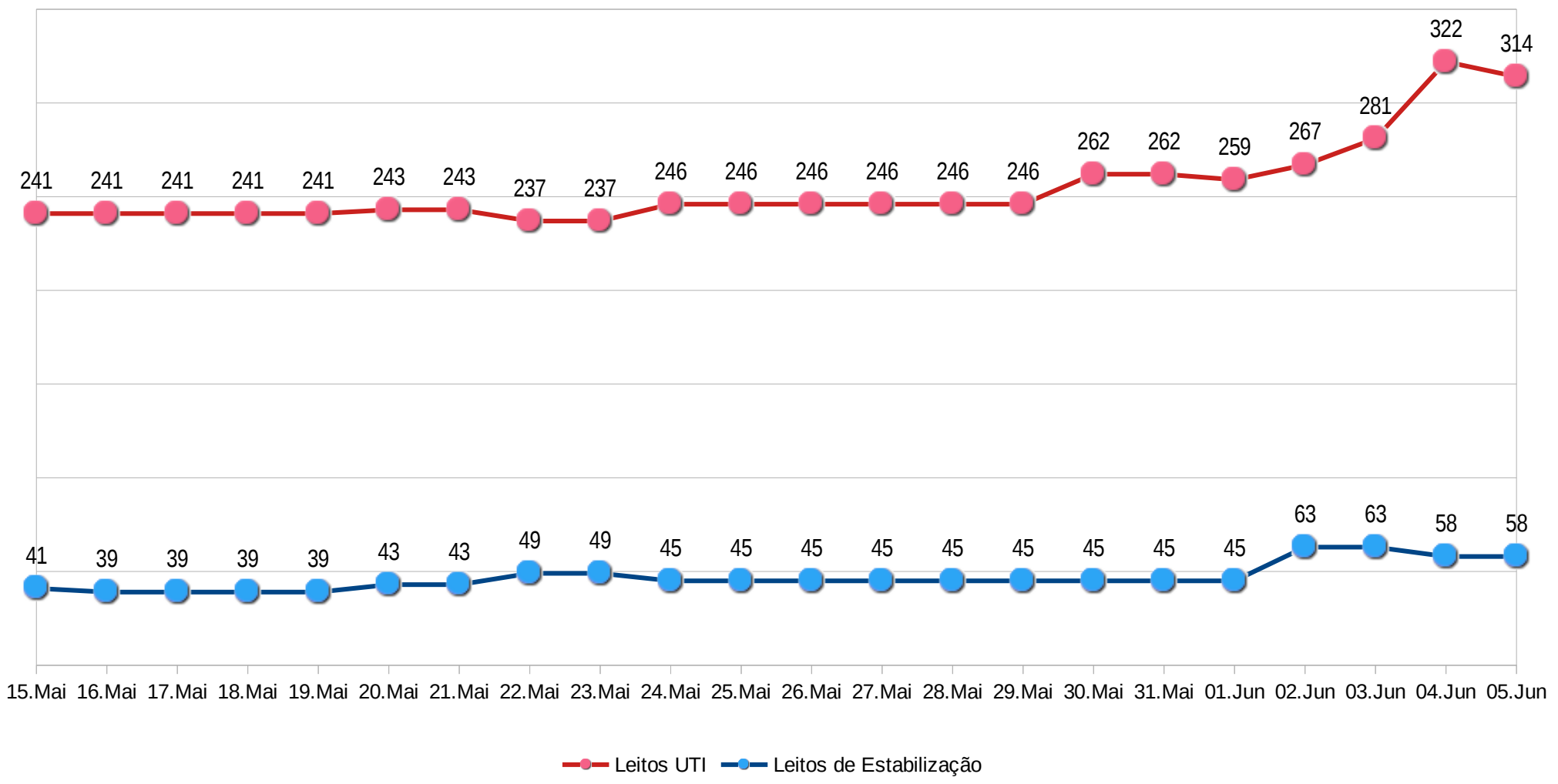
Obitos de pacientes COVID 19 - Piauí

Evolução nos últimos dias



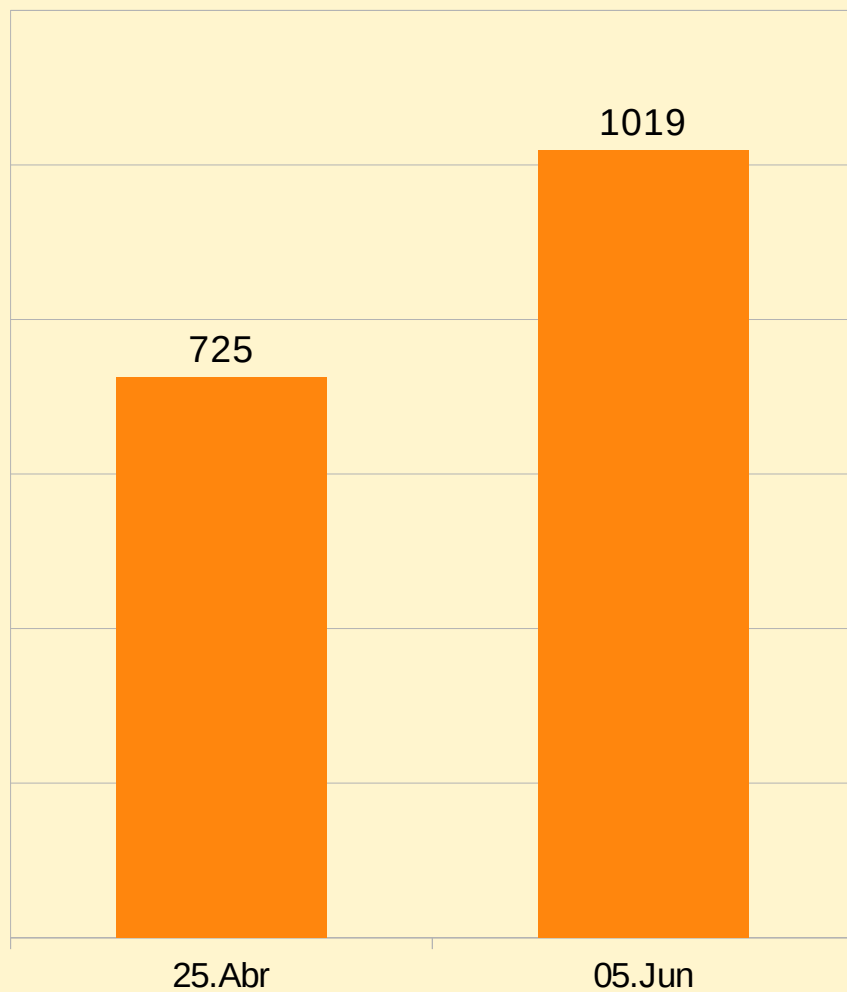
Evolução dos Leitos de UTI e Estabilização - Piauí

De 15 Maio a 03 Junho



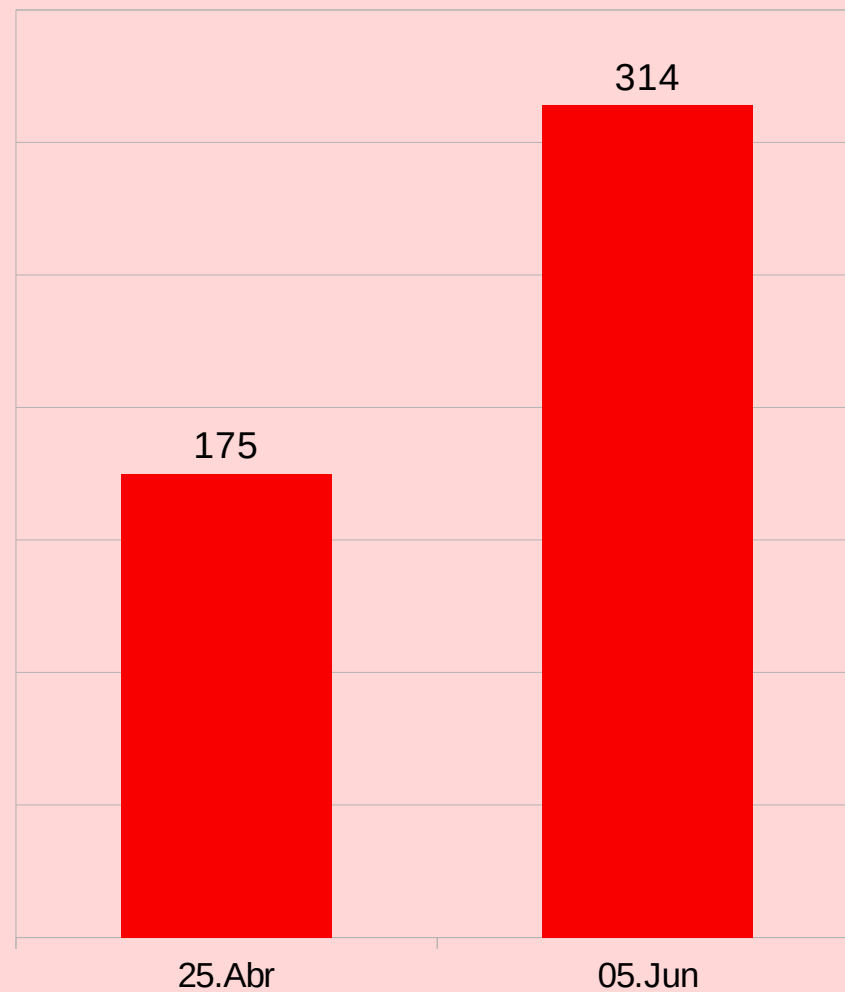
Leitos Clínicos no Piauí

25 Abr X 05 Jun 2020



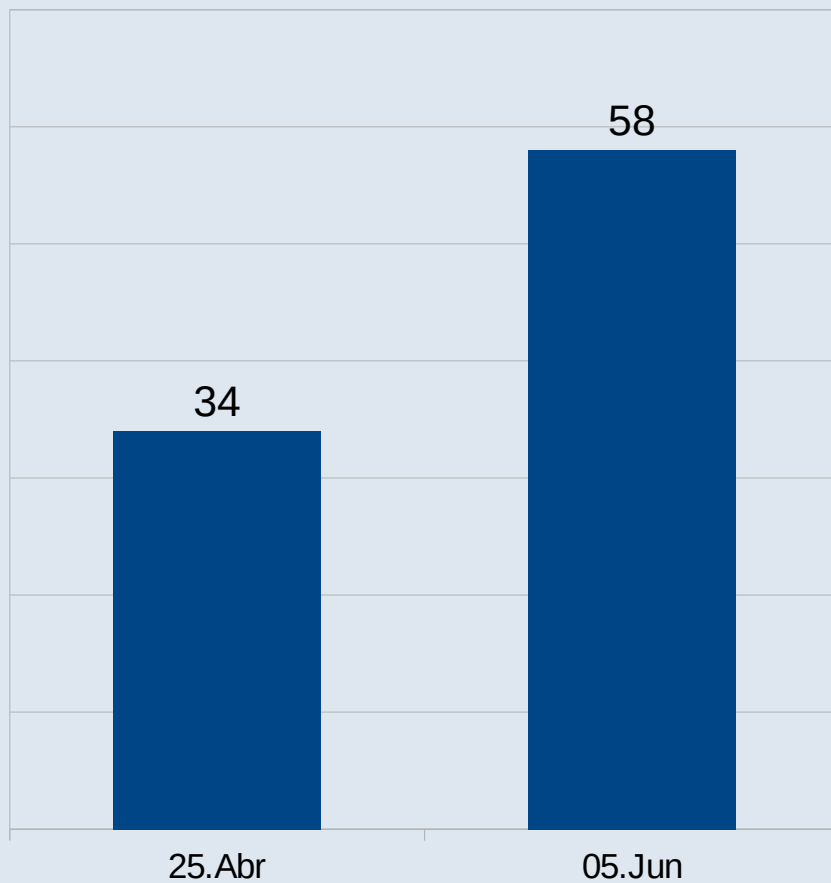
Leitos UTI No Piauí

25 Abril X 05 Junho



Leitos de Estabilização no Piauí

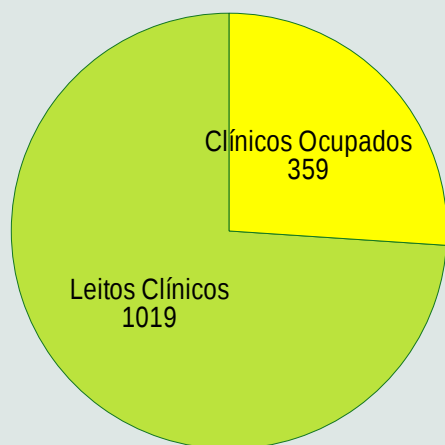
25 Abril X 05 Junho



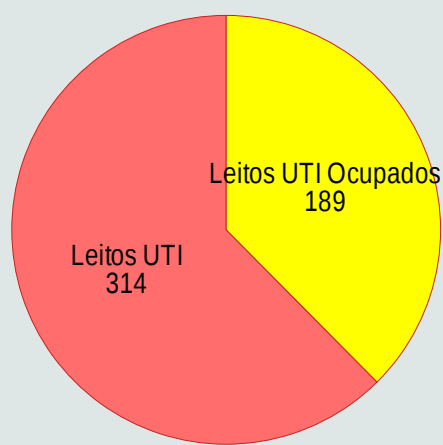
Quadro Geral de Leitos – Piauí – 05 Junho 2020

	Leitos Clínicos	Clínicos Ocupados	Leitos UTI	Leitos UTI Ocupados	Leitos de Estabilização	Estabilização Ocupados	Altas	Óbitos	Leitos C/ Respiradores	C/ Respiradores Ocupados
TOTAL	1019	359	314	189	58	10	12	7	372	199
Capital	638	209	201	135	34	7	3	1	235	142
Interior	381	150	113	54	24	3	9	6	137	57
Público	793	227	230	119	44	10	4	6	274	129
Privado	226	132	84	70	14	0	8	1	98	70

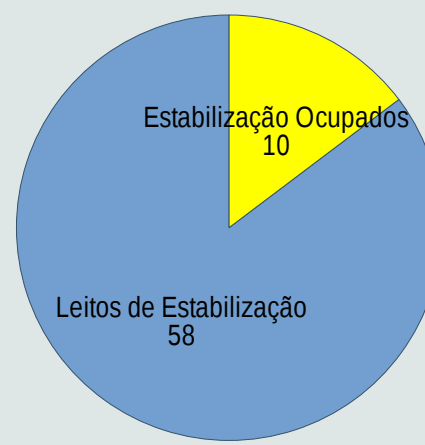
Leitos Clínicos - Piauí



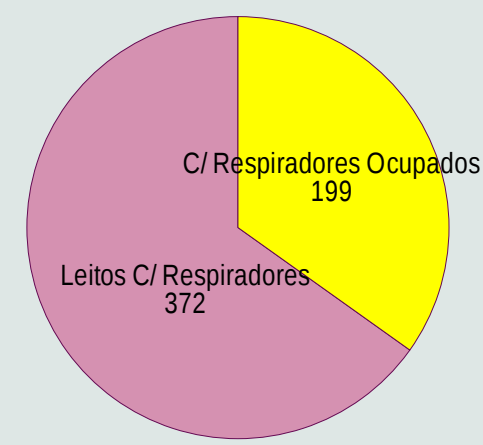
Leitos UTI - Piauí



Leitos Estabilização



Leitos com Respiradores



Leitos com respiradores para pacientes COVID Grave



Wellington Dias
Governador do Estado do Piauí

Regina Sousa
Vice-Governadora

Osmar Júnior
Secretário de Governo

Florentino Veras
Secretário Estadual da Saúde

Assessoria de Comunicação - ASCOM
Élida de Sá / Elisângela Pegado

Gabinete
Aline Santana / Laisa

Superintendência de Gestão da Rede de Média e Alta Complexidade – SUGMAC
Alderico Gomes Tavares

Superintendência de Atenção Primária à Saúde e Municípios – SUPAT
Herlon Clístenes Lima Guimarães

Superintendência de Organização do Sistema de Saúde
Lurecina Pereira da Silva

Diretoria de Contratos Convênios e Assuntos Estratégico (DUCCAE)
Antonio Neris Machado Júnior

Diretoria Unidade Executiva do Fundo Estadual de Saúde (FUNSAÚDE)
Juliana Veras de Souza

Diretoria de Vigilância e Atenção à Saúde - DUVAS
Cristiana Maria Ferraz Damasceno Moura Fé

Gerência de Atenção a Saúde / Busca Ativa
Dília Falcão

Diretoria de Unidade de Controle, Avaliação, Regulação e Auditoria (DUCARA)
Avelyno Medeiros da Silva Filho

Coordenação de Tecnologia da Informação
Sinésio Carvalho / Expedito Fabiano

Diretoria de Vigilância Sanitária - DIVISA
Tatiana Vieira Sousa Chaves

Diretoria de Unidade de Administração (DUAD)
Igor Fontinele Cruz

Diretoria de Unidade de Planejamento (DUP)
Ana Maria Menezes Neiva Eulálio Amorim

Diretoria de Unidade de Gestão de Pessoas (DUGP)
Maria Lucilene de Sousa

Diretoria de Unidade de Descentralização e Organização Hospitalar (DUDOH)
Joselma Maria Oliveira Silva

Diretoria de Unidade de Assistência Farmacêutica (DUAF)
Wanda de França Avelino

Centro de Dermatologia e Hemoterapia do Piauí - HEMOPI
Jurandir Martins dos Santos Filho

Laboratório Central de Saúde Pública do Piauí - LACEN
Walterlene Carvalho



Secretaria de Estado da Saúde / SESAPI