



Boletim SESAPI - COVID-19

24 Maio 2020

20:52h

Leitos Hospitalares - Situação

- Redes Pública e Privada
- Distribuição (Capital e Interior)
 - Leitos Clínicos
 - Leitos UTIs - Unidade de Terapia Intensiva
 - Leitos para Estabilização

Município	Tipo	Hospital	Leitos Clínicos	Clínicos Ocupados	Leitos UTI	Leitos UTI Ocupados	Leitos de Estabilização	Estabilização Ocupados	Altas	Óbitos
Amarante	Publico	Hospital de Amarante	3	1	0	0	1	0	0	0
Barras	Publico	Hosp Regional Leonidas Melo	10	4	0	0	1	0	0	0
Bom Jesus	Publico	Hospital Regional de Bom Jesus	10	2	0	0	4	1	0	1
Campo Maior	Publico	Hospital Regional de Campo Maior	8	0	0	0	2	1	0	0
Canto do Buriti	Publico	Hospital Estadual de Canto do Buriti	2	1	0	0	1	1	0	0
Corrente	Publico	Hospital Regional Dr João Pacheco Cavalcante	5	1	0	0	2	0	0	0
Curimatá	Publico	Hospital Local Júlio B de Macedo	9	0	0	0	1	0	0	0
Demerval Lobão	Publico	Hospital Local de Demerval Lobão	3	0	0	0	0	0	0	1
Elesbão Veloso	Publico	Hospital Estadual Norberto Moura	5	0	0	0	0	0	1	0
Esperantina	Publico	Hospital Estadual Júlio Hartman	10	9	0	0	1	0	0	0
Floriano	Publico	Hospital Regional Tibério Nunes	15	11	10	1	0	0	0	1
Luzilândia	Publico	Hospital Local de Luzilândia	6	1	0	0	1	0	0	0
Oeiras	Publico	Hospital Regional Deolindo Couto	25	2	3	0	0	0	1	0
Parnaíba	Publico	Hospital Estadual Dirceu Arcoverde – HEDA	49	18	18	10	0	0	2	1
Parnaíba	Privado	Hospital Marques Bastos - SPMIP	0	0	0	0	0	0	0	0
Parnaíba	Privado	Instituto Praxis	20	0	0	0	0	0	0	0
Parnaíba	Privado	PRO MEDICA	0	0	0	0	0	0	0	0
Parnaíba	Privado	Santa Casa de Misericórdia	30	0	0	0	0	0	0	0
Paulistana	Publico	Hospital Regional Mariana Pires Ferreira	8	1	0	0	2	0	0	0
Picos	Publico	Hospital Regional Justino Luz	35	9	10	1	2	0	0	0
Piripiri	Publico	Hospital Regional Chagas Rodrigues	22	4	8	4	1	1	0	0
São João do Piauí	Publico	Hospital Regional Teresinha Nunes de Barros	13	0	0	0	2	0	0	0
São Miguel do Tapuio	Publico	Hospital Estadual José Furtado de Mendonça	2	0	0	0	0	0	0	0
São Raimundo Nonato	Publico	Hospital Regional Sen Candido Ferraz	20	4	10	1	0	0	1	0
Simplicio Mendes	Publico	Hospital Estadual José de Moura Fé	4	0	0	0	2	0	0	0
Teresina	Publico	Hospital Areolino de Abreu	5	0	0	0	0	0	0	0
Teresina	Publico	Hospital da Policia Militar Dirceu Arcoverde – HPM	20	16	0	0	2	1	0	0
Teresina	Publico	Hospital de Campanha BADMINTON	35	0	0	0	0	0	0	0
Teresina	Publico	Hospital de Campanha Lar da Fraternidade	24	15	0	0	2	0	0	0

Teresina	Publico	Hospital de Doenças Tropicais Natan Portella – HDIC	9	5	7	5	1	0	0	0
Teresina	Privado	Hospital de Terapia Intensiva (HTI)	0	0	0	0	0	0	0	0
Teresina	Publico	Hospital de Urgência de Teresina Zenon Rocha - HUT	89	19	24	17	2	0	0	1
Teresina	Publico	Hospital Geral do Monte Castelo	43	35	7	3	0	0	1	0
Teresina	Publico	Hospital Getúlio Vargas – HGV	55	12	20	13	0	0	1	0
Teresina	Publico	Hospital Infantil Lucidio Portella – HILP	11	7	5	3	1	0	0	0
Teresina	Privado	Hospital Rio Poty	0	0	2	0	0	0	0	0
Teresina	Privado	Hospital São Marcos	26	26	20	18	0	0	0	2
Teresina	Privado	Hospital São Paulo	15	8	12	11	0	0	0	0
Teresina	Publico	Hospital Universitário da Universidade Federal do Piauí	11	11	15	15	0	0	0	0
Teresina	Publico	Maternidade Dona Evangelina Rosa – MDER	26	12	10	5	2	0	0	0
Teresina	Privado	PRONTOMED	61	44	30	23	1	0	5	0
Teresina	Público	PRONTOMED LEITOS CONTRATADOS P/ESTADO	10	6	15	9	0	0	0	0
Teresina	Publico	Unidade de Saúde do Promorar	20	4	0	0	0	0	0	0
Teresina	Publico	Unidade Integrada do Mocambinho	5	0	0	0	0	0	0	0
Teresina	Privado	UNIMED	60	41	20	11	4	0	0	2
Uruçuí	Publico	Hospital Regional Sen Dirceu Arcoverde	7	0	0	0	5	0	0	0
Valença	Publico	Hospital Regional Eustaquio Portela	7	2	0	0	2	0	0	0
TOTAL			853	331	246	150	45	5	12	9

	Leitos Clínicos	Clínicos Ocupados	Leitos UTI	Leitos UTI Ocupados	Leitos de Estabilização	Estabilização Ocupados	Altas	Óbitos
Capital	515	255	187	133	15	1	7	5
Interior	338	76	59	17	30	4	5	4
Publico	641	212	162	87	40	5	7	5
Privado	212	119	84	63	5	0	5	4

Leitos com respiradores TOTAL 291

Leitos com respiradores OCUPADOS 155

Leitos com respiradores LIVRES 136

Ocupação de Leitos com Respiradores 53,26%

Evolução - Ocupação de Leitos com Respiradores a partir de 12 de Maio 2020

12 de Maio 2020	37,45%
13 de Maio 2020	40,73%
14 de Maio 2020	43,48%
15 de Maio 2020	45,04%
16 de Maio 2020	46,07%
17 de Maio 2020	43,93%
18 de Maio 2020	46,43%
19 de Maio 2020	48,57%
20 de Maio 2020	49,65%
21 de Maio 2020	50,00%
22 de Maio 2020	57,69%
23 de Maio 2020	53,50%

Município	Tipo	Hospital	Leitos Clínicos	Clínicos Ocupados	Clinicos Ocupados %	Leitos UTI	Leitos UTI Ocupados	UTI Ocupados %	Leitos de Estabilização	Estabilização Ocupados	Estabilização Ocupados %
Amarante	Publico	Hospital de Amarante	3	1	33,3%	0	0	0,0%	1	0	0,0%
Barras	Publico	Hosp Regional Leonidas Melo	10	4	40,0%	0	0	0,0%	1	0	0,0%
Bom Jesus	Publico	Hospital Regional de Bom Jesus	10	2	20,0%	0	0	0,0%	4	1	25,0%
Campo Maior	Publico	Hospital Regional de Campo Maior	8	0	0,0%	0	0	0,0%	2	1	50,0%
Canto do Buriti	Publico	Hospital Estadual de Canto do Buriti	2	1	50,0%	0	0	0,0%	1	1	100,0%
Corrente	Publico	Hospital Regional Dr João Pacheco Cavalcante	5	1	20,0%	0	0	0,0%	2	0	0,0%
Curimatá	Publico	Hospital Local Júlio B de Macedo	9	0	0,0%	0	0	0,0%	1	0	0,0%
Demerval Lobão	Publico	Hospital Local de Demerval Lobão	3	0	0,0%	0	0	0,0%	0	0	0,0%
Elesbão Veloso	Publico	Hospital Estadual Norberto Moura	5	0	0,0%	0	0	0,0%	0	0	0,0%
Esperantina	Publico	Hospital Estadual Júlio Hartman	10	9	90,0%	0	0	0,0%	1	0	0,0%
Floriano	Publico	Hospital Regional Tibério Nunes	15	11	73,3%	10	1	10,0%	0	0	0,0%
Luzilândia	Publico	Hospital Local de Luzilândia	6	1	16,7%	0	0	0,0%	1	0	0,0%
Oeiras	Publico	Hospital Regional Deolindo Couto	25	2	8,0%	3	0	0,0%	0	0	0,0%
Parnaíba	Publico	Hospital Estadual Dirceu Arcoverde – HEDA	49	18	36,7%	18	10	55,6%	0	0	0,0%
Parnaíba	Privado	Hospital Marques Bastos - SPMIP	0	0	0,0%	0	0	0,0%	0	0	0,0%
Parnaíba	Privado	Instituto Praxis	20	0	0,0%	0	0	0,0%	0	0	0,0%
Parnaíba	Privado	PRO MEDICA	0	0	0,0%	0	0	0,0%	0	0	0,0%
Parnaíba	Privado	Santa Casa de Misericórdia	30	0	0,0%	0	0	0,0%	0	0	0,0%
Paulistana	Publico	Hospital Regional Mariana Pires Ferreira	8	1	12,5%	0	0	0,0%	2	0	0,0%
Picos	Publico	Hospital Regional Justino Luz	35	9	25,7%	10	1	10,0%	2	0	0,0%
Piripiri	Publico	Hospital Regional Chagas Rodrigues	22	4	18,2%	8	4	50,0%	1	1	100,0%
São João do Piauí	Publico	Hospital Regional Teresinha Nunes de Barros	13	0	0,0%	0	0	0,0%	2	0	0,0%
São Miguel do Tapuio	Publico	Hospital Estadual José Furtado de Mendonça	2	0	0,0%	0	0	0,0%	0	0	0,0%
São Raimundo Nonato	Publico	Hospital Regional Sen Candido Ferraz	20	4	20,0%	10	1	10,0%	0	0	0,0%
Simplicio Mendes	Publico	Hospital Estadual José de Moura Fé	4	0	0,0%	0	0	0,0%	2	0	0,0%
Teresina	Publico	Hospital Areolino de Abreu	5	0	0,0%	0	0	0,0%	0	0	0,0%
Teresina	Publico	Hospital da Policia Militar Dirceu Arcoverde – HPM	20	16	80,0%	0	0	0,0%	2	1	50,0%
Teresina	Publico	Hospital de Campanha BADMINTON	35	0	0,0%	0	0	0,0%	0	0	0,0%

Município	Tipo	Hospital	Leitos Clínicos	Clínicos Ocupados	Clinicos Ocupados %	Leitos UTI	Leitos UTI Ocupados	UTI Ocupados %	Leitos de Estabilização	Estabilização Ocupados	Estabilização Ocupados %
Teresina	Publico	Hospital de Campanha Lar da Fraternidade	24	15	62,5%	0	0	0,0%	2	0	0,0%
Teresina	Publico	Hospital de Doenças Tropicais Natan Portella – HDIC	9	5	55,6%	7	5	71,4%	1	0	0,0%
Teresina	Privado	Hospital de Terapia Intensiva (HTI)	0	0	0,0%	0	0	0,0%	0	0	0,0%
Teresina	Publico	Hospital de Urgência de Teresina Zenon Rocha - HUT	89	19	21,3%	24	17	70,8%	2	0	0,0%
Teresina	Publico	Hospital Geral do Monte Castelo	43	35	81,4%	7	3	42,9%	0	0	0,0%
Teresina	Publico	Hospital Getúlio Vargas – HGV	55	12	21,8%	20	13	65,0%	0	0	0,0%
Teresina	Publico	Hospital Infantil Lucidio Portella – HILP	11	7	63,6%	5	3	60,0%	1	0	0,0%
Teresina	Privado	Hospital Rio Poty	0	0	0,0%	2	0	0,0%	0	0	0,0%
Teresina	Privado	Hospital São Marcos	26	26	100,0%	20	18	90,0%	0	0	0,0%
Teresina	Privado	Hospital São Paulo	15	8	53,3%	12	11	91,7%	0	0	0,0%
Teresina	Publico	Hospital Universitário da Universidade Federal do Piauí	11	11	100,0%	15	15	100,0%	0	0	0,0%
Teresina	Publico	Maternidade Dona Evangelina Rosa – MDER	26	12	46,2%	10	5	50,0%	2	0	0,0%
Teresina	Privado	PRONTOMED	61	44	72,1%	30	23	76,7%	1	0	0,0%
Teresina	Público	PRONTOMED Leitos contratados p/ ESTADO	10	6	60,0%	15	9	60,0%	0	0	0,0%
Teresina	Publico	Unidade de Saúde do Promorar	20	4	20,0%	0	0	0,0%	0	0	0,0%
Teresina	Publico	Unidade Integrada do Mocambinho	5	0	0,0%	0	0	0,0%	0	0	0,0%
Teresina	Privado	UNIMED	60	41	68,3%	20	11	55,0%	4	0	0,0%
Uruçuí	Publico	Hospital Regional Sen Dirceu Arcoverde	7	0	0,0%	0	0	0,0%	5	0	0,0%
Valença	Publico	Hospital Regional Eustaquio Portela	7	2	28,6%	0	0	0,0%	2	0	0,0%
TOTAL			853	331	38,8%	246	150	61,0%	45	5	11,1%
			Leitos Clínicos	Clínicos Ocupados	Clinicos Ocupados %	Leitos UTI	Leitos UTI Ocupados	UTI Ocupados %	Leitos de Estabilização	Estabilização Ocupados	Estabilização Ocupados %

Leitos Clínicos (COVID 19) – Piauí

Ocupados	Livres	TOTAL
331	522	853
38,8%	61,2%	100,0%

Leitos Clínicos (COVID 19) – Capital

Ocupados	Livres	TOTAL
255	260	515
49,5%	50,5%	100,0%

Leitos Clínicos (COVID 19) – Interior

Ocupados	Livres	TOTAL
76	593	338
22,5%	77,5%	100,0%

Leitos UTI (COVID 19) – Piauí

Ocupados	Livres	TOTAL
150	96	246
61,0%	39,0%	100,0%

Leitos UTI (COVID 19) – Capital

Ocupados	Livres	TOTAL
133	54	187
71,1%	28,9%	100,0%

Leitos UTI (COVID 19) – Interior

Ocupados	Livres	TOTAL
17	42	59
28,8%	71,2%	100,0%

	Leitos Clínicos	Clínicos Ocupados	Leitos UTI	Leitos UTI Ocupados	Leitos de Estabilização	Estabilização Ocupados	Altas	Óbitos
	853	331	246	150	45	5	12	9
Capital	515	255	187	133	15	1	7	5
Interior	338	76	59	17	30	4	5	4
Público	641	212	162	87	40	5	7	5
Privado	212	119	84	63	5	0	5	4

Leitos Clínicos (COVID 19) – Piauí

Local	Ocupados	Livres	TOTAL
Capital	255	260	515
Interior	76	262	338
TOTAL	331	522	853

Leitos Clínicos (COVID 19) – Piauí

Tipo	Ocupados	Livres	TOTAL
Público	212	429	641
Privado	119	93	212
TOTAL	331	522	853

Leitos Clínicos (COVID 19) – Piauí

Tipo	Ocupados	Livres	TOTAL
Público	33,1%	66,9%	641
Privado	56,1%	43,9%	212

Leitos UTI (COVID 19) – Piauí

Local	Ocupados	Livres	TOTAL
Capital	133	54	187
Interior	17	42	59
TOTAL	150	96	246

Leitos UTI (COVID 19) – Piauí

Tipo	Ocupados	Livres	TOTAL
Público	87	75	162
Privado	63	21	84
TOTAL	150	96	246

Leitos UTI (COVID 19) – Piauí

Tipo	Ocupados	Livres	TOTAL
Público	53,7%	46,3%	162
Privado	75,0%	25,0%	84

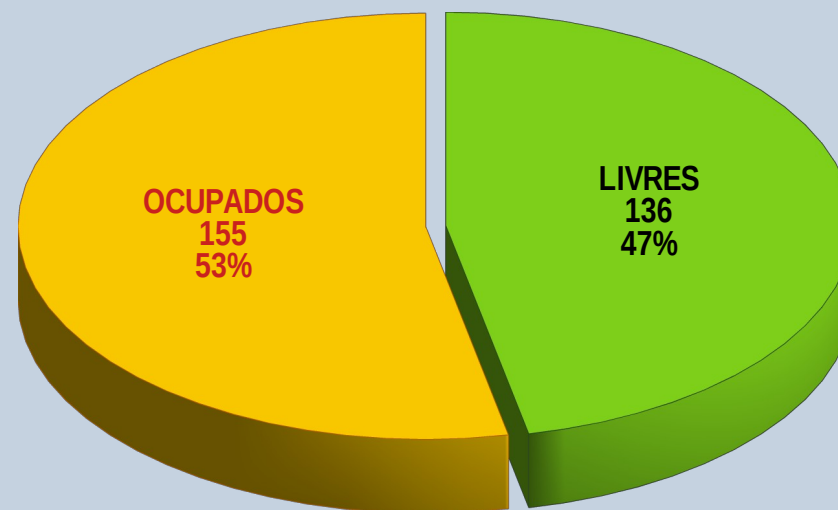
Leitos Estabilização (COVID 19) – Piauí			
Local	Ocupados	Livres	TOTAL
Capital	1	14	15
Interior	4	26	30
TOTAL	5	40	45

Leitos Estabilização (COVID 19) – Tipo/Rede			
Local	Ocupados	Livres	TOTAL
Público	5	35	40
Privado	0	5	5
TOTAL	5	40	45

Leitos com respiradores – Total no Estado	291
OCUPADOS	155
LIVRES	136

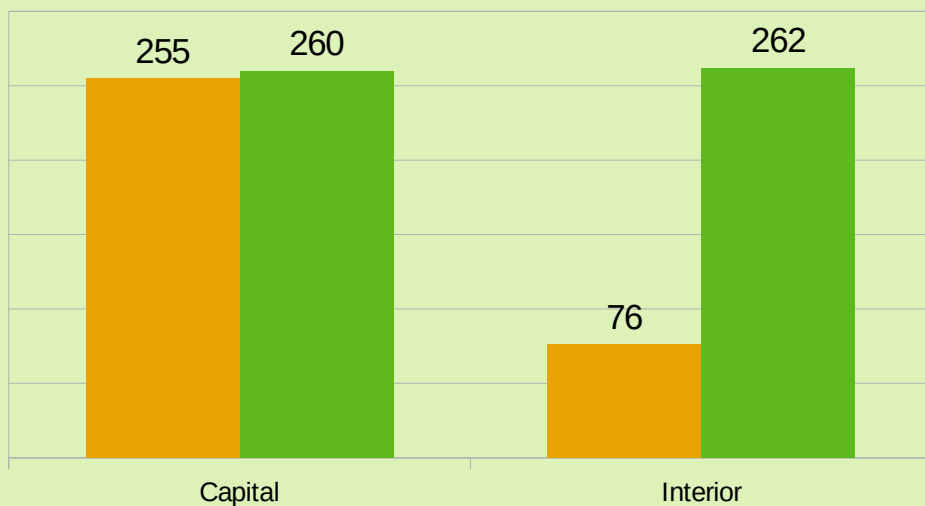
Leitos equipados com Respiradores - Piauí

Para paciente COVID grave - 24 Maio 2020



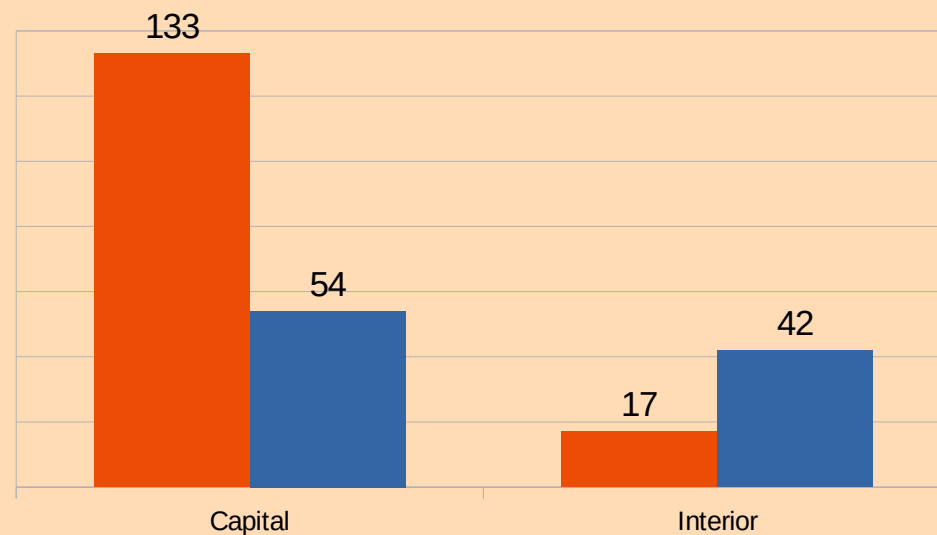
Leitos Clínicos (COVID 19) - Piauí

24 Maio 2020



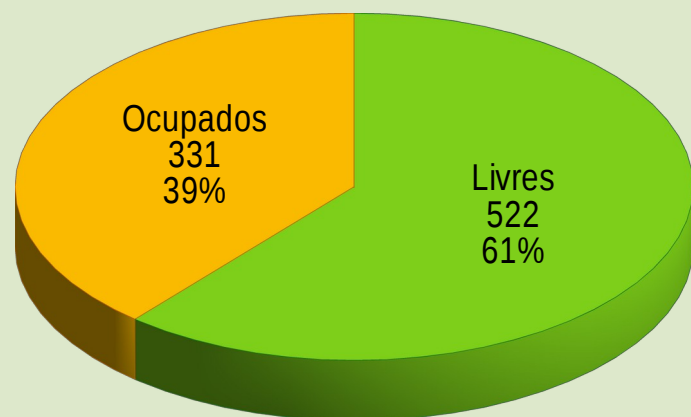
Leitos UTI (COVID 19) - Piauí

24 Maio 2020



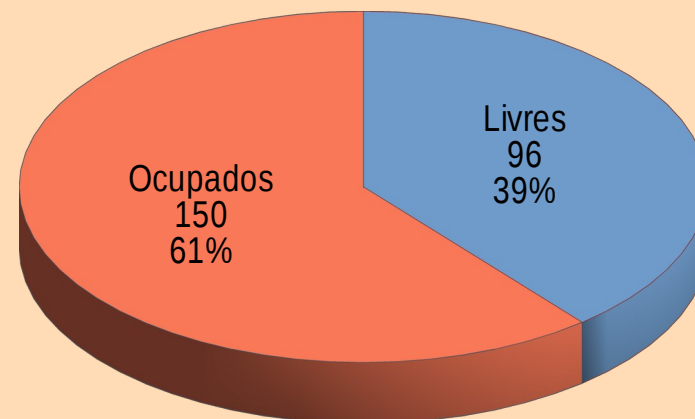
Leitos Clínicos COVID 19 - Piauí

24 Maio 2020



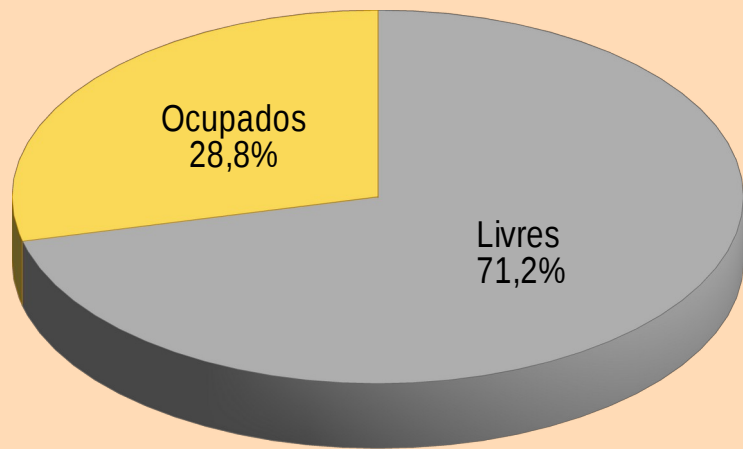
Ocupação Leitos UTI COVID 19 - Piauí

24 Maio 2020



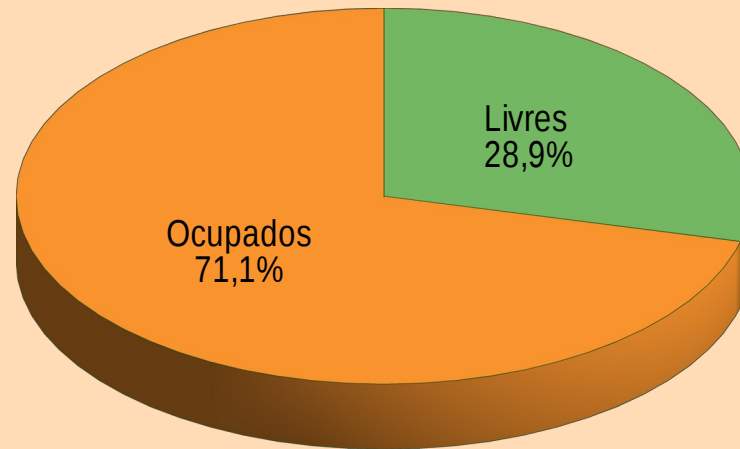
Ocupação de Leitos UTI COVID - Interior

24 Maio 2020

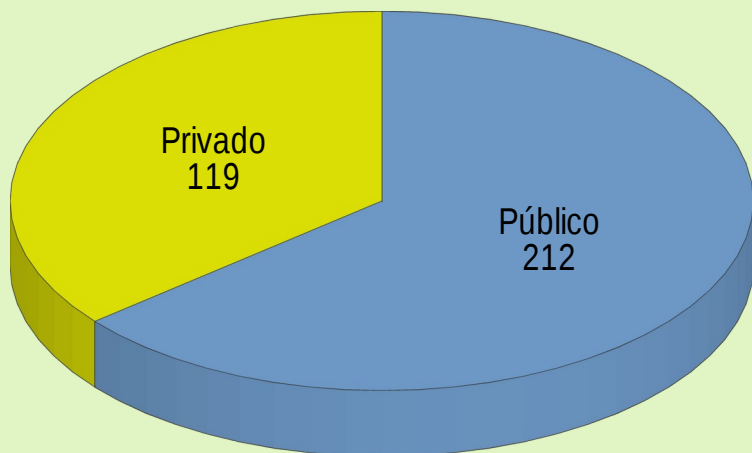


Leitos UTI COVID 19 - Capital

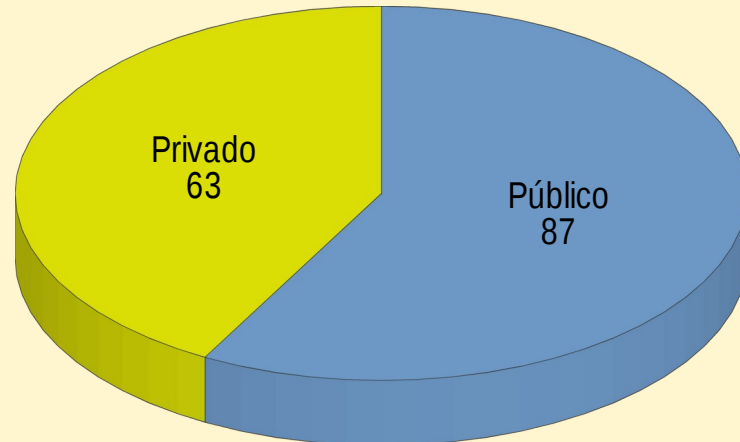
24 Maio 2020



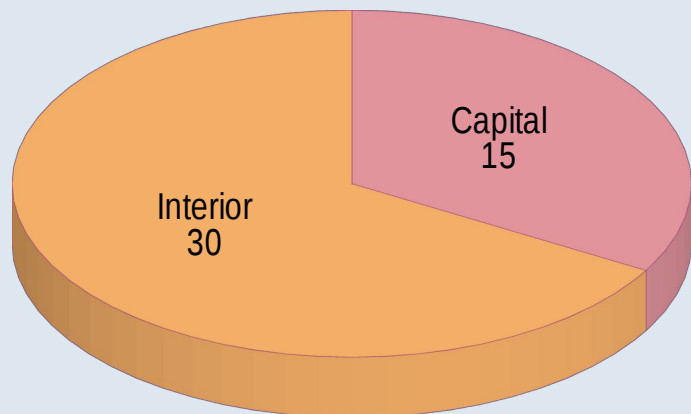
(Quant) Leitos Clínicos Ocupados (COVID 19) – Piauí Por tipo de Rede



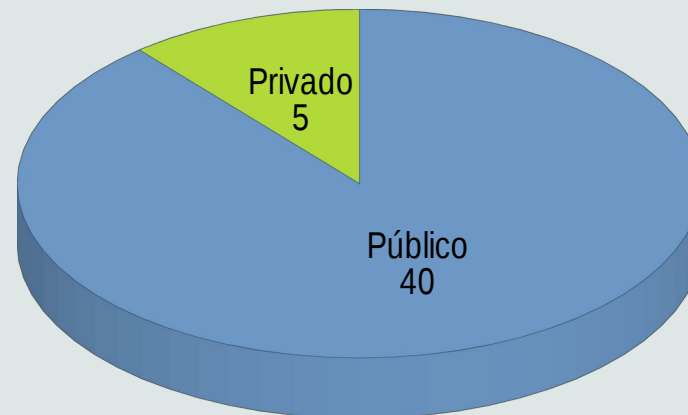
Quantidade de Leitos UTI Ocupados (COVID 19) – Piauí Tipo de Rede



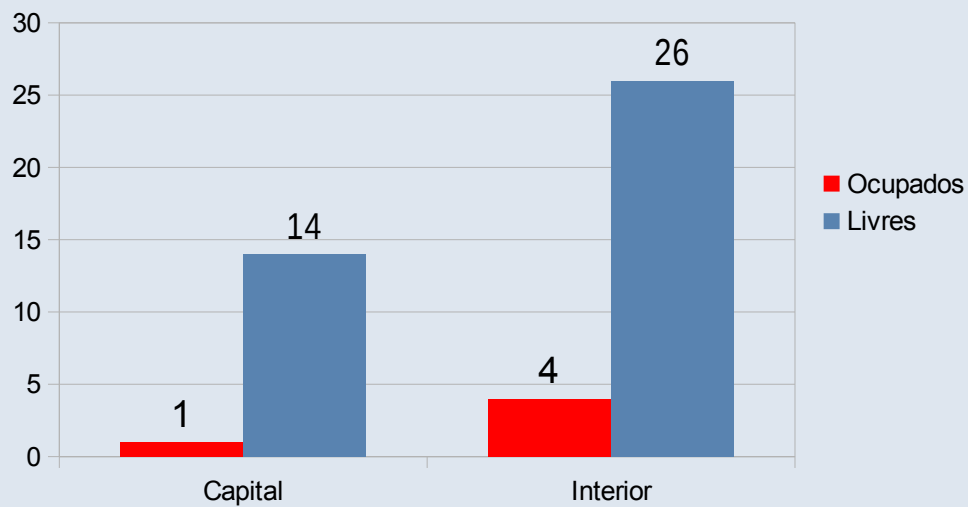
Leitos Estabilização (COVID 19) – Piauí
Situação em 24 Maio 2020



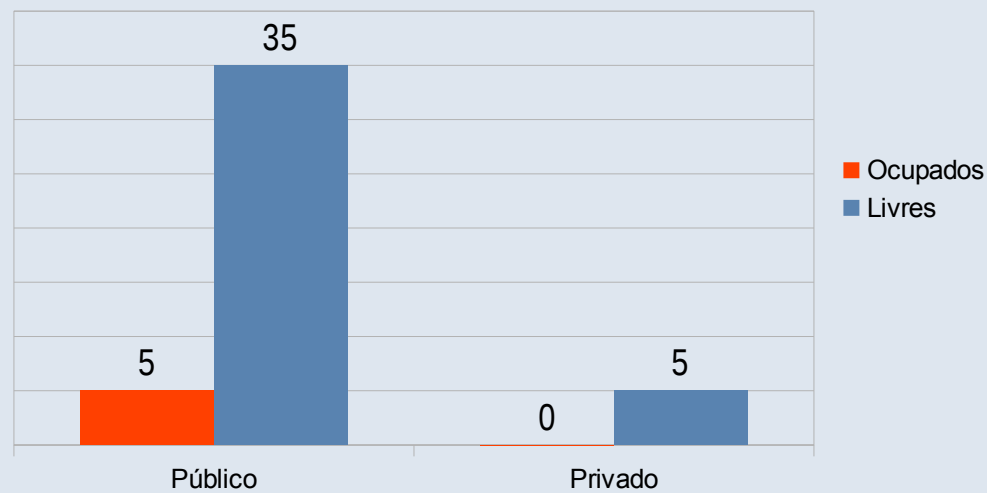
Leitos Estabilização (COVID 19) – Tipo/Rede
Situação em 24 Maio 2020



Leitos Estabilização (COVID 19) – Piauí
Situação em 24 Maio 2020

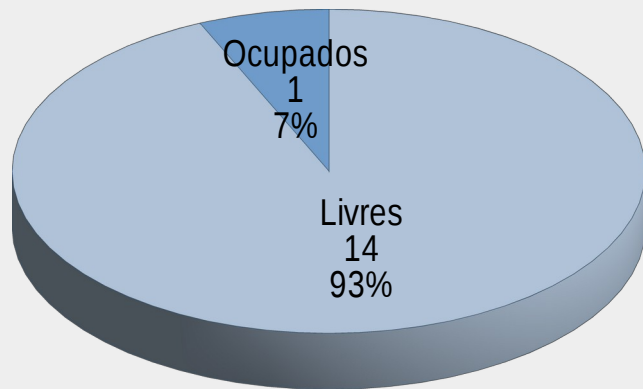


Leitos Estabilização (COVID 19) – Tipo/Rede
Situação em 24 Maio 2020



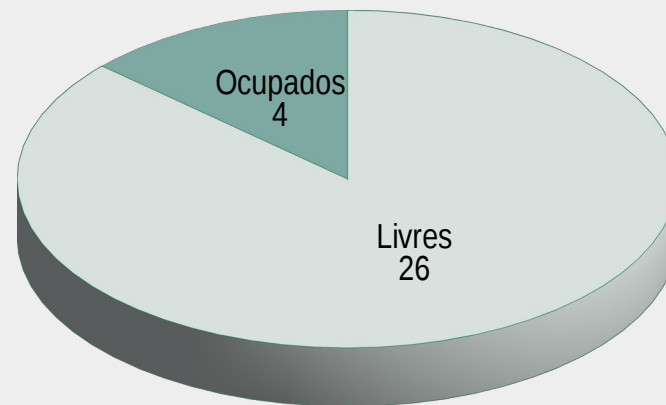
Ocupação dos Leitos de Estabilização

Teresina - 24 Maio 2020



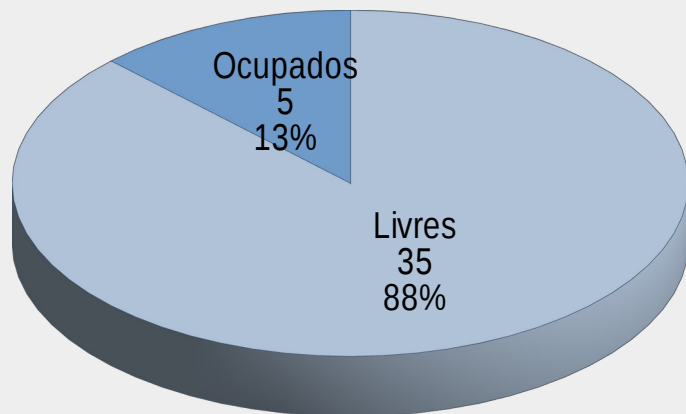
Ocupação dos Leitos de Estabilização

Interior - 24 Maio 2020



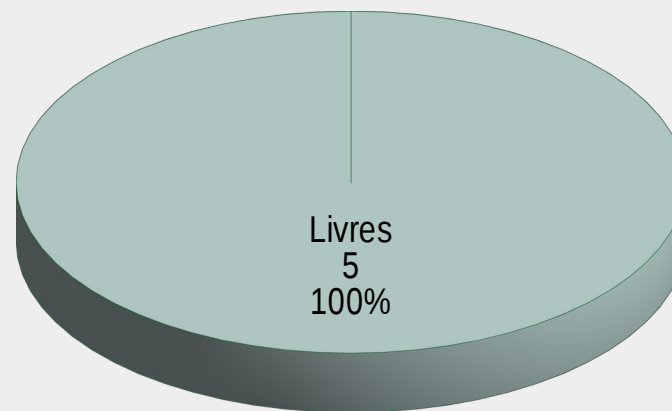
Ocupação de Leitos de Estabilização

Rede Publica



Ocupação de Leitos de Estabilização

Rede Privada



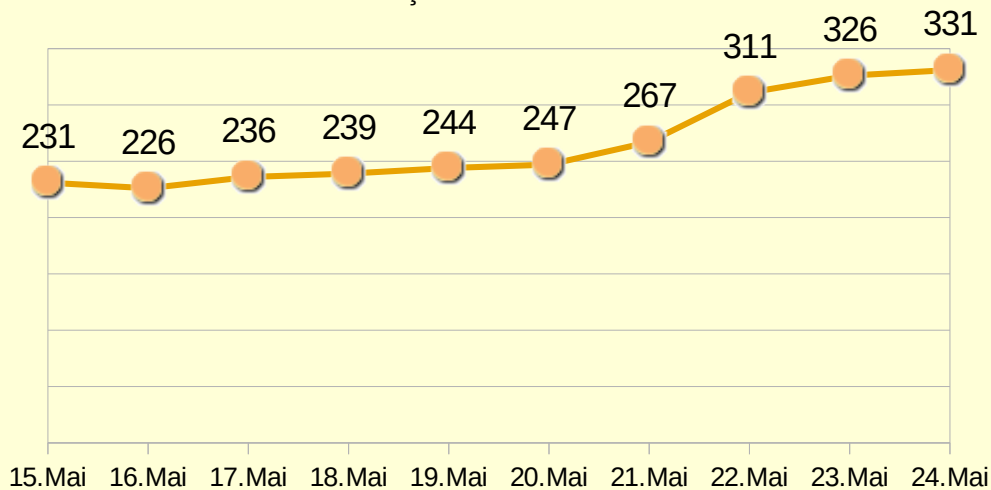
Evolução nos últimos dias

	Leitos Clínicos	Clínicos Ocupados	Leitos UTI	Leitos UTI Ocupados	Leitos de Estabilização	Estabilização Ocupados	Altas	Óbitos
03.Mai	774	129	188	64	37	6	11	1
04.Mai	760	137	189	70	46	2	2	0
05.Mai	760	145	189	75	46	7	7	2
06.Mai	760	167	189	82	46	5	10	2
07.Mai	767	190	196	82	39	3	9	3
08.Mai	766	198	208	88	42	3	10	0
09.Mai	766	199	210	86	39	0	12	3
10.Mai	766	200	210	98	39	2	14	4
11.Mai	776	211	220	104	39	3	5	4
12.Mai	766	201	236	101	39	2	9	6
13.Mai	782	218	236	109	39	3	8	5
14.Mai	786	217	237	118	39	2	10	0
15.Mai	793	231	241	123	41	4	7	4
16.Mai	824	226	241	127	39	2	8	9

17.Mai	828	236	241	121	39	2	13	7
18.Mai	828	239	241	127	39	3	1	4
19.Mai	818	244	241	134	39	2	16	5
20.Mai	899	247	243	139	43	3	9	3
21.Mai	850	267	243	140	43	3	8	4
22.Mai	854	311	237	155	49	10	20	7
23.Mai	854	326	237	148	49	5	12	6
24.Mai	853	331	246	150	45	5	12	9

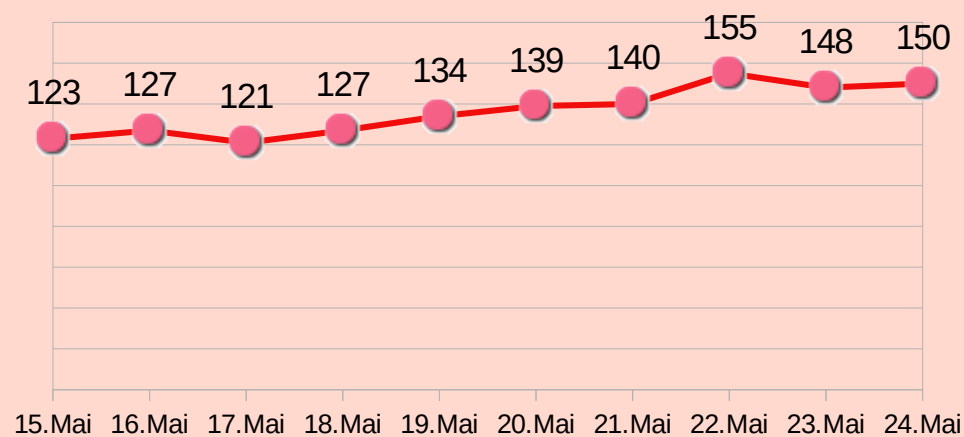
Ocupação Leitos Clínicos COVID 19 - Piauí

Evolução nos últimos dias



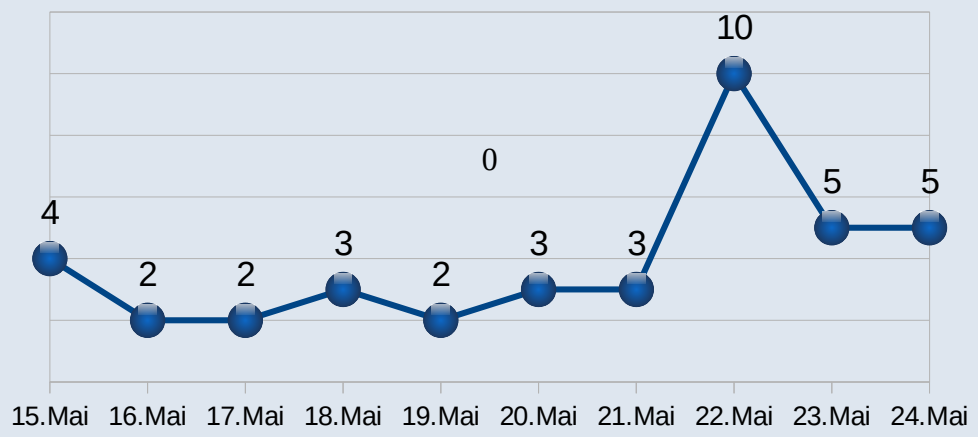
Ocupação Leitos de UTI COVID 19 - Piauí

Evolução nos últimos dias



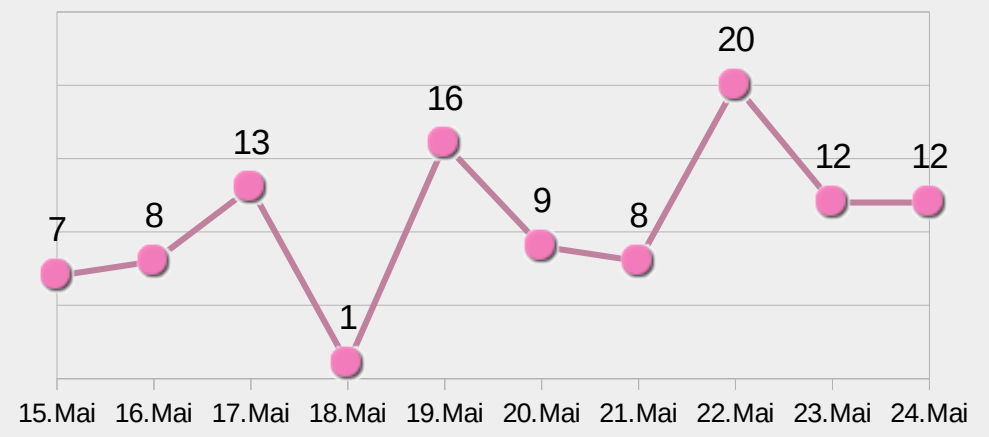
Ocupação Leitos Estabilização COVID 19 - Piauí

Evolução nos últimos dias



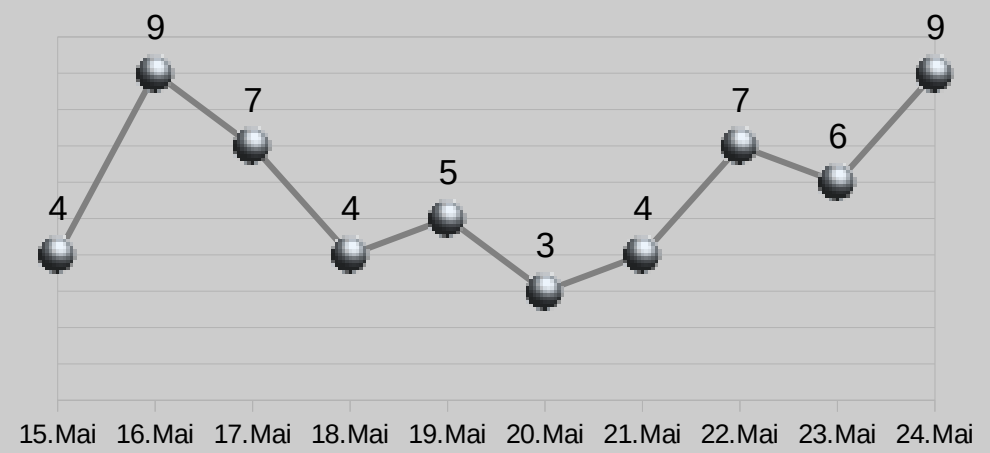
Evolução de Altas de pacientes COVID 19 - Piauí

Evolução nos últimos dias



Óbitos de pacientes COVID 19 - Piauí

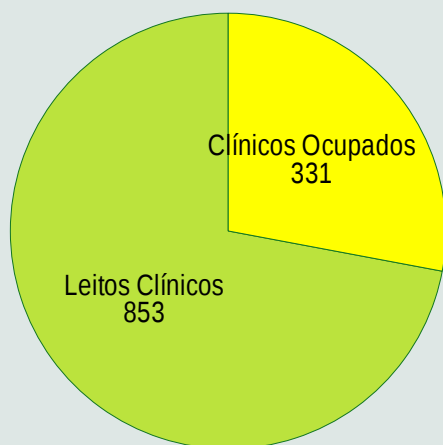
Evolução nos últimos dias



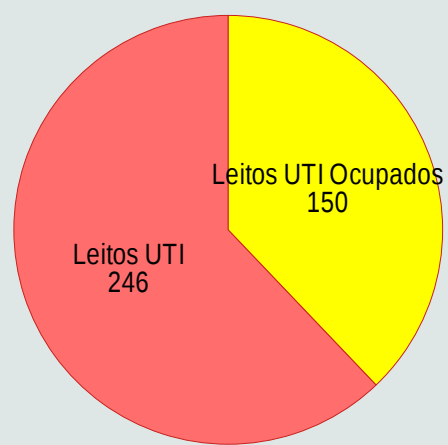
Quadro Geral de Leitos – Piauí – 24 Maio 2020

	Leitos Clínicos	Clínicos Ocupados	Leitos UTI	Leitos UTI Ocupados	Leitos de Estabilização	Estabilização Ocupados	Altas	Óbitos	Leitos C/ Respiradores	C/ Respiradores Ocupados
TOTAL	853	331	246	150	45	5	12	9	291	155
Capital	515	255	187	133	15	1	7	5	202	134
Interior	338	76	59	17	30	4	5	4	89	21
Público	641	212	162	87	40	5	7	5	202	92
Privado	212	119	84	63	5	0	5	4	89	63

Leitos Clínicos - Piauí



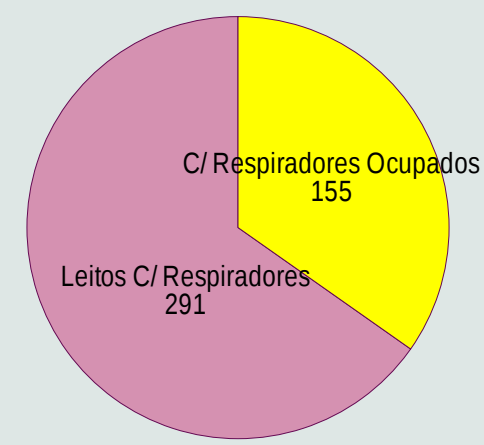
Leitos UTI - Piauí



Leitos Estabilização



Leitos com Respiradores



Leitos com respiradores para pacientes COVID Grave



Wellington Dias
Governador do Estado do Piauí

Regina Sousa
Vice-Governadora

Osmar Júnior
Secretário de Governo

Florentino Veras
Secretário Estadual da Saúde

Assessoria de Comunicação - ASCOM
Élida de Sá / Elisângela Pegado

Gabinete
Aline Santana / Laisa

Superintendência de Gestão da Rede de Média e Alta Complexidade – SUGMAC
Alderico Gomes Tavares

Superintendência de Atenção Primária à Saúde e Municípios – SUPAT
Herlon Clístenes Lima Guimarães

Superintendência de Organização do Sistema de Saúde
Lurecina Pereira da Silva

Diretoria de Contratos Convênios e Assuntos Estratégico (DUCCAE)
Antonio Neris Machado Júnior

Diretoria Unidade Executiva do Fundo Estadual de Saúde (FUNSAÚDE)
Juliana Veras de Souza

Diretoria de Vigilância e Atenção à Saúde - DUVAS
Cristiana Maria Ferraz Damasceno Moura Fé

Gerência de Atenção a Saúde / Busca Ativa
Dília Falcão

Diretoria de Unidade de Controle, Avaliação, Regulação e Auditoria (DUCARA)
Avelyno Medeiros da Silva Filho

Coordenação de Tecnologia da Informação
Sinésio Carvalho / Expedito Fabiano

Diretoria de Vigilância Sanitária - DIVISA
Tatiana Vieira Sousa Chaves

Diretoria de Unidade de Administração (DUAD)
Igor Fontinele Cruz

Diretoria de Unidade de Planejamento (DUP)
Ana Maria Menezes Neiva Eulálio Amorim

Diretoria de Unidade de Gestão de Pessoas (DUGP)
Maria Lucilene de Sousa

Diretoria de Unidade de Descentralização e Organização Hospitalar (DUDOH)
Joselma Maria Oliveira Silva

Diretoria de Unidade de Assistência Farmacêutica (DUAF)
Wanda de França Avelino

Centro de Dermatologia e Hemoterapia do Piauí - HEMOPI
Jurandir Martins dos Santos Filho

Laboratório Central de Saúde Pública do Piauí - LACEN
Walterlene Carvalho



Secretaria de Estado da Saúde / SESAPI