

SAÚDE
Secretaria de Estado
da Saúde / SESAPI



Piauí
GOVERNO DO ESTADO

Boletim SESAPI - COVID-19

21 Maio 2020

18:58h

Leitos Hospitalares - Situação

- Redes Pública e Privada
- Distribuição (Capital e Interior)
 - Leitos Clínicos
 - Leitos UTIs - Unidade de Terapia Intensiva
 - Leitos para Estabilização

Município	Tipo	Hospital	Leitos Clínicos	Clínicos Ocupados	Leitos UTI	Leitos UTI Ocupados	Leitos de Estabilização	Estabilização Ocupados	Altas	Óbitos
Amarante	Publico	Hospital de Amarante	2	0	0	0	1	0	0	0
Barras	Publico	Hosp Regional Leonidas Melo	10	1	0	0	1	0	0	0
Bom Jesus	Publico	Hospital Regional de Bom Jesus	10	1	0	0	4	1	0	0
Campo Maior	Publico	Hospital Regional de Campo Maior	5	4	0	0	2	0	0	0
Canto do Buriti	Publico	Hospital Estadual de Canto do Buriti	2	1	0	0	1	0	0	0
Corrente	Publico	Hospital Regional Dr João Pacheco Cavalcante	5	1	0	0	2	0	0	0
Curimatá	Publico	Hospital Local Júlio B de Macedo	9	1	0	0	1	0	0	0
Demerval Lobão	Publico	Hospital Local de Demerval Lobão	3	1	0	0	0	0	0	0
Elesbão Veloso	Publico	Hospital Estadual Norberto Moura	5	1	0	0	0	0	0	0
Esperantina	Publico	Hospital Estadual Júlio Hartman	10	5	0	0	1	0	0	0
Floriano	Publico	Hospital Regional Tibério Nunes	15	6	10	2	0	0	0	0
Luzilândia	Publico	Hospital Local de Luzilândia	6	0	0	0	1	0	0	0
Oeiras	Publico	Hospital Regional Deolindo Couto	25	3	3	0	0	0	0	0
Parnaíba	Publico	Hospital Estadual Dirceu Arcoverde – HEDA	49	18	18	8	0	0	0	1
Parnaíba	Privado	Hospital Marques Bastos - SPMIP	0	0	0	0	0	0	0	0
Parnaíba	Privado	Instituto Praxis	20	0	0	0	0	0	0	0
Parnaíba	Privado	PRO MEDICA	0	0	0	0	0	0	0	0
Parnaíba	Privado	Santa Casa de Misericórdia	30	0	0	0	0	0	0	0
Paulistana	Publico	Hospital Regional Mariana Pires Ferreira	10	0	0	0	0	0	0	0
Picos	Publico	Hospital Regional Justino Luz	35	8	10	2	2	0	0	0
Piripiri	Publico	Hospital Regional Chagas Rodrigues	22	1	8	6	1	1	0	0
São João do Piauí	Publico	Hospital Regional Teresinha Nunes de Barros	13	0	0	0	2	0	0	0
São Miguel do Tapuio	Publico	Hospital Estadual José Furtado de Mendonça	2	0	0	0	0	0	0	0
São Raimundo Nonato	Publico	Hospital Regional Sen Candido Ferraz	20	4	10	2	0	0	1	0
Simplicio Mendes	Publico	Hospital Estadual José de Moura Fé	4	0	0	0	2	0	0	0
Teresina	Publico	Hospital Areolino de Abreu	5	0	0	0	0	0	0	0
Teresina	Publico	Hospital da Policia Militar Dirceu Arcoverde – HPM	20	14	0	0	2	1	0	0
Teresina	Publico	Hospital de Campanha BADMINTON	35	0	0	0	0	0	0	0
Teresina	Publico	Hospital de Campanha Lar da Fraternidade	26	0	0	0	4	0	0	0

Teresina	Publico	Hospital de Doenças Tropicais Natan Portella – HDIC	9	5	7	4	1	0	2	1
Teresina	Privado	Hospital de Terapia Intensiva (HTI)	0	0	0	0	0	0	0	0
Teresina	Publico	Hospital de Urgência de Teresina Zenon Rocha - HUT	89	7	26	20	0	0	0	0
Teresina	Publico	Hospital Geral do Monte Castelo	43	35	7	4	0	0	0	0
Teresina	Publico	Hospital Getúlio Vargas – HGV	55	11	20	12	0	0	1	1
Teresina	Publico	Hospital Infantil Lucidio Portella – HILP	11	4	5	5	1	0	0	0
Teresina	Privado	Hospital Rio Poty	0	0	2	0	0	0	0	0
Teresina	Privado	Hospital São Marcos	26	26	20	20	0	0	0	0
Teresina	Privado	Hospital São Paulo	12	0	12	0	0	0	0	0
Teresina	Publico	Hospital Universitário da Universidade Federal do Piauí	11	8	15	15	0	0	0	0
Teresina	Publico	Maternidade Dona Evangelina Rosa – MDER	26	6	10	3	2	0	0	0
Teresina	Privado	PRONTOMED	61	40	30	19	1	0	0	1
Teresina	Público	PRONTOMED LEITOS CONTRATADOS P/ESTADO	10	6	10	8	0	0	4	0
Teresina	Publico	Unidade de Saúde do Promorar	20	6	0	0	0	0	0	0
Teresina	Publico	Unidade Integrada do Mocambinho	5	0	0	0	0	0	0	0
Teresina	Privado	UNIMED	60	41	20	10	4	0	0	0
Uruçuí	Publico	Hospital Regional Sen Dirceu Arcoverde	7	1	0	0	5	0	0	0
Valença	Publico	Hospital Regional Eustaquio Portela	7	1	0	0	2	0	0	0
TOTAL			850	267	243	140	43	3	8	4

	Leitos Clínicos	Clínicos Ocupados	Leitos UTI	Leitos UTI Ocupados	Leitos de Estabilização	Estabilização Ocupados	Altas	Óbitos
Capital	514	203	184	120	15	1	7	3
Interior	336	64	59	20	28	2	1	1
Publico	641	160	159	91	38	3	8	3
Privado	209	107	84	49	5	0	0	1

Leitos com respiradores TOTAL 286

Leitos com respiradores OCUPADOS 143

Leitos com respiradores LIVRES 143

Ocupação de Leitos com Respiradores 50,00%

Evolução - Ocupação de Leitos com Respiradores a partir de 12 de Maio 2020

12 de Maio 2020	37,45%
13 de Maio 2020	40,73%
14 de Maio 2020	43,48%
15 de Maio 2020	45,04%
16 de Maio 2020	46,07%
17 de Maio 2020	43,93%
18 de Maio 2020	46,43%
19 de Maio 2020	48,57%
20 de Maio 2020	49,65%

Município	Tipo	Hospital	Leitos Clínicos	Clínicos Ocupados	Clinicos Ocupados %	Leitos UTI	Leitos UTI Ocupados	UTI Ocupados %	Leitos de Estabilização	Estabilização Ocupados	Estabilização Ocupados %
Amarante	Publico	Hospital de Amarante	2	0	0,0%	0	0	0,0%	1	0	0,0%
Barras	Publico	Hosp Regional Leonidas Melo	10	1	10,0%	0	0	0,0%	1	0	0,0%
Bom Jesus	Publico	Hospital Regional de Bom Jesus	10	1	10,0%	0	0	0,0%	4	1	25,0%
Campo Maior	Publico	Hospital Regional de Campo Maior	5	4	80,0%	0	0	0,0%	2	0	0,0%
Canto do Buriti	Publico	Hospital Estadual de Canto do Buriti	2	1	50,0%	0	0	0,0%	1	0	0,0%
Corrente	Publico	Hospital Regional Dr João Pacheco Cavalcante	5	1	20,0%	0	0	0,0%	2	0	0,0%
Curimatá	Publico	Hospital Local Júlio B de Macedo	9	1	11,1%	0	0	0,0%	1	0	0,0%
Demerval Lobão	Publico	Hospital Local de Demerval Lobão	3	1	33,3%	0	0	0,0%	0	0	0,0%
Elesbão Veloso	Publico	Hospital Estadual Norberto Moura	5	1	20,0%	0	0	0,0%	0	0	0,0%
Esperantina	Publico	Hospital Estadual Júlio Hartman	10	5	50,0%	0	0	0,0%	1	0	0,0%
Floriano	Publico	Hospital Regional Tibério Nunes	15	6	40,0%	10	2	20,0%	0	0	0,0%
Luzilândia	Publico	Hospital Local de Luzilândia	6	0	0,0%	0	0	0,0%	1	0	0,0%
Oeiras	Publico	Hospital Regional Deolindo Couto	25	3	12,0%	3	0	0,0%	0	0	0,0%
Parnaíba	Publico	Hospital Estadual Dirceu Arcoverde – HEDA	49	18	36,7%	18	8	44,4%	0	0	0,0%
Parnaíba	Privado	Hospital Marques Bastos - SPMIP	0	0	0,0%	0	0	0,0%	0	0	0,0%
Parnaíba	Privado	Instituto Praxis	20	0	0,0%	0	0	0,0%	0	0	0,0%
Parnaíba	Privado	PRO MEDICA	0	0	0,0%	0	0	0,0%	0	0	0,0%
Parnaíba	Privado	Santa Casa de Misericórdia	30	0	0,0%	0	0	0,0%	0	0	0,0%
Paulistana	Publico	Hospital Regional Mariana Pires Ferreira	10	0	0,0%	0	0	0,0%	0	0	0,0%
Picos	Publico	Hospital Regional Justino Luz	35	8	22,9%	10	2	20,0%	2	0	0,0%
Piripiri	Publico	Hospital Regional Chagas Rodrigues	22	1	4,5%	8	6	75,0%	1	1	100,0%
São João do Piauí	Publico	Hospital Regional Teresinha Nunes de Barros	13	0	0,0%	0	0	0,0%	2	0	0,0%
São Miguel do Tapuio	Publico	Hospital Estadual José Furtado de Mendonça	2	0	0,0%	0	0	0,0%	0	0	0,0%
São Raimundo Nonato	Publico	Hospital Regional Sen Candido Ferraz	20	4	20,0%	10	2	20,0%	0	0	0,0%
Simplicio Mendes	Publico	Hospital Estadual José de Moura Fé	4	0	0,0%	0	0	0,0%	2	0	0,0%
Teresina	Publico	Hospital Areolino de Abreu	5	0	0,0%	0	0	0,0%	0	0	0,0%
Teresina	Publico	Hospital da Policia Militar Dirceu Arcoverde – HPM	20	14	70,0%	0	0	0,0%	2	1	50,0%
Teresina	Publico	Hospital de Campanha BADMINTON	35	0	0,0%	0	0	0,0%	0	0	0,0%

Município	Tipo	Hospital	Leitos Clínicos	Clínicos Ocupados	Clinicos Ocupados %	Leitos UTI	Leitos UTI Ocupados	UTI Ocupados %	Leitos de Estabilização	Estabilização Ocupados	Estabilização Ocupados %
Teresina	Publico	Hospital de Campanha Lar da Fraternidade	26	0	0,0%	0	0	0,0%	4	0	0,0%
Teresina	Publico	Hospital de Doenças Tropicais Natan Portella – HDIC	9	5	55,6%	7	4	57,1%	1	0	0,0%
Teresina	Privado	Hospital de Terapia Intensiva (HTI)	0	0	0,0%	0	0	0,0%	0	0	0,0%
Teresina	Publico	Hospital de Urgência de Teresina Zenon Rocha - HUT	89	7	7,9%	26	20	76,9%	0	0	0,0%
Teresina	Publico	Hospital Geral do Monte Castelo	43	35	81,4%	7	4	57,1%	0	0	0,0%
Teresina	Publico	Hospital Getúlio Vargas – HGV	55	11	20,0%	20	12	60,0%	0	0	0,0%
Teresina	Publico	Hospital Infantil Lucidio Portella – HILP	11	4	36,4%	5	5	100,0%	1	0	0,0%
Teresina	Privado	Hospital Rio Poty	0	0	0,0%	2	0	0,0%	0	0	0,0%
Teresina	Privado	Hospital São Marcos	26	26	100,0%	20	20	100,0%	0	0	0,0%
Teresina	Privado	Hospital São Paulo	12	0	0,0%	12	0	0,0%	0	0	0,0%
Teresina	Publico	Hospital Universitário da Universidade Federal do Piauí	11	8	72,7%	15	15	100,0%	0	0	0,0%
Teresina	Publico	Maternidade Dona Evangelina Rosa – MDER	26	6	23,1%	10	3	30,0%	2	0	0,0%
Teresina	Privado	PRONTOMED	61	40	65,6%	30	19	63,3%	1	0	0,0%
Teresina	Público	PRONTOMED Leitos contratados p/ ESTADO	10	6	60,0%	10	8	80,0%	0	0	0,0%
Teresina	Publico	Unidade de Saúde do Promorar	20	6	30,0%	0	0	0,0%	0	0	0,0%
Teresina	Publico	Unidade Integrada do Mocambinho	5	0	0,0%	0	0	0,0%	0	0	0,0%
Teresina	Privado	UNIMED	60	41	68,3%	20	10	50,0%	4	0	0,0%
Uruçuí	Publico	Hospital Regional Sen Dirceu Arcoverde	7	1	14,3%	0	0	0,0%	5	0	0,0%
Valença	Publico	Hospital Regional Eustaquio Portela	7	1	14,3%	0	0	0,0%	2	0	0,0%
TOTAL			850	267	31,4%	243	140	57,6%	43	3	7,0%
			Leitos Clínicos	Clínicos Ocupados	Clinicos Ocupados %	Leitos UTI	Leitos UTI Ocupados	UTI Ocupados %	Leitos de Estabilização	Estabilização Ocupados	Estabilização Ocupados %

Leitos Clínicos (COVID 19) – Piauí		
Ocupados	Livres	TOTAL
267	583	850
31,4%	68,6%	100,0%

Leitos Clínicos (COVID 19) – Capital		
Ocupados	Livres	TOTAL
203	311	514
39,5%	60,5%	100,0%

Leitos Clínicos (COVID 19) – Interior		
Ocupados	Livres	TOTAL
64	539	336
19,0%	81,0%	100,0%

Leitos UTI (COVID 19) – Piauí		
Ocupados	Livres	TOTAL
140	103	243
57,6%	42,4%	100,0%

Leitos UTI (COVID 19) – Capital		
Ocupados	Livres	TOTAL
120	64	184
65,2%	34,8%	100,0%

Leitos UTI (COVID 19) – Interior		
Ocupados	Livres	TOTAL
20	39	59
33,9%	66,1%	100,0%

	Leitos Clínicos	Clínicos Ocupados	Leitos UTI	Leitos UTI Ocupados	Leitos de Estabilização	Estabilização Ocupados	Altas	Óbitos
	850	267	243	140	43	3	8	4
Capital	514	203	184	120	15	1	7	3
Interior	336	64	59	20	28	2	1	1
Público	641	160	159	91	38	3	8	3
Privado	209	107	84	49	5	0	0	1

Leitos Clínicos (COVID 19) – Piauí

Local	Ocupados	Livres	TOTAL
Capital	203	311	514
Interior	64	272	336
TOTAL	267	583	850

Leitos Clínicos (COVID 19) – Piauí

Tipo	Ocupados	Livres	TOTAL
Público	160	481	641
Privado	107	102	209
TOTAL	267	583	850

Leitos Clínicos (COVID 19) – Piauí

Tipo	Ocupados	Livres	TOTAL
Público	25,0%	75,0%	641
Privado	51,2%	48,8%	209

Leitos UTI (COVID 19) – Piauí

Local	Ocupados	Livres	TOTAL
Capital	120	64	184
Interior	20	39	59
TOTAL	140	103	243

Leitos UTI (COVID 19) – Piauí

Tipo	Ocupados	Livres	TOTAL
Público	91	68	159
Privado	49	35	84
TOTAL	140	103	243

Leitos UTI (COVID 19) – Piauí

Tipo	Ocupados	Livres	TOTAL
Público	57,2%	42,8%	159
Privado	58,3%	41,7%	84

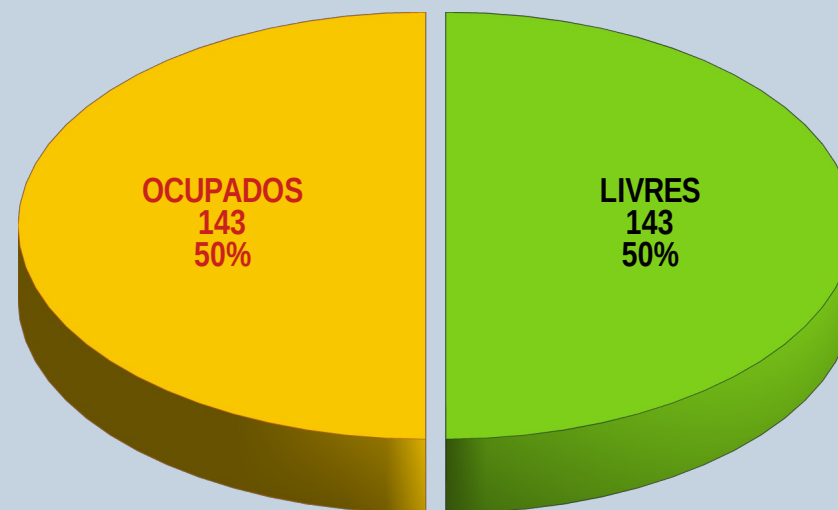
Leitos Estabilização (COVID 19) – Piauí			
Local	Ocupados	Livres	TOTAL
Capital	1	14	15
Interior	2	26	28
TOTAL	3	40	43

Leitos Estabilização (COVID 19) – Tipo/Rede			
Local	Ocupados	Livres	TOTAL
Público	3	35	38
Privado	0	5	5
TOTAL	3	40	43

Leitos com respiradores – Total no Estado	286
OCUPADOS	143
LIVRES	143

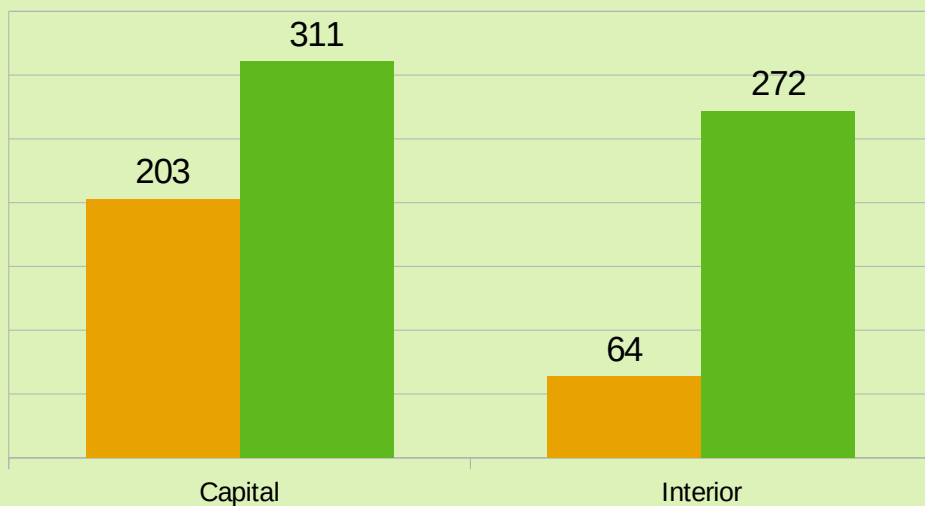
Leitos equipados com Respiradores - Piauí

Para paciente COVID grave - 21 Maio 2020



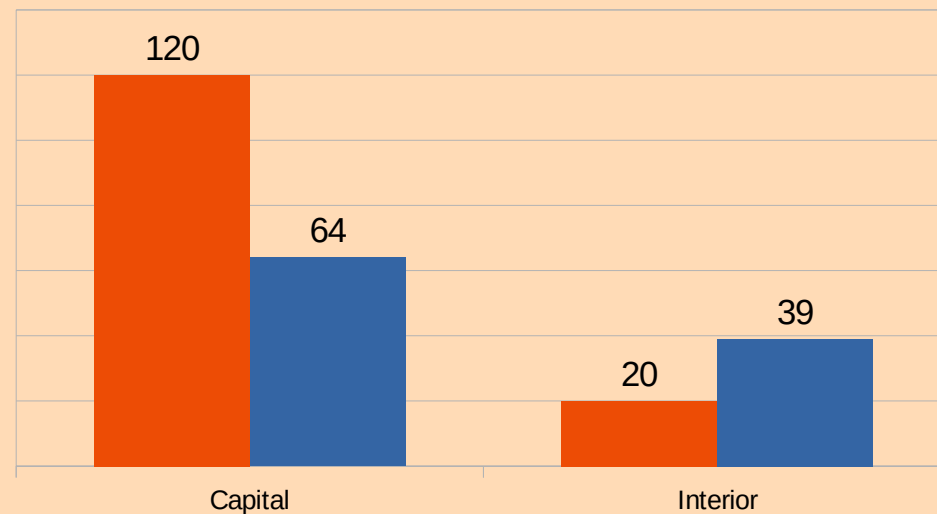
Leitos Clínicos (COVID 19) - Piauí

21 Maio 2020



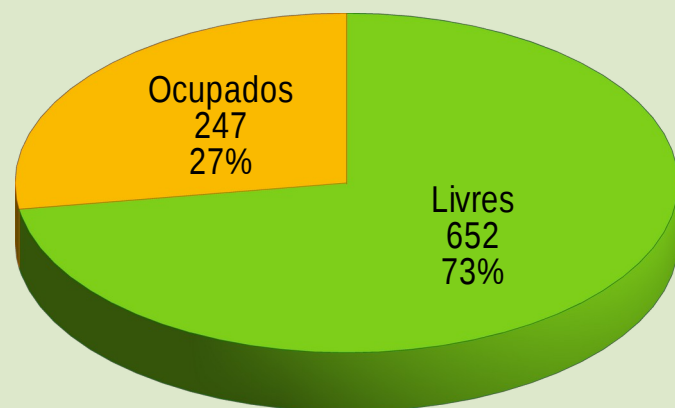
Leitos UTI (COVID 19) - Piauí

21 Maio 2020



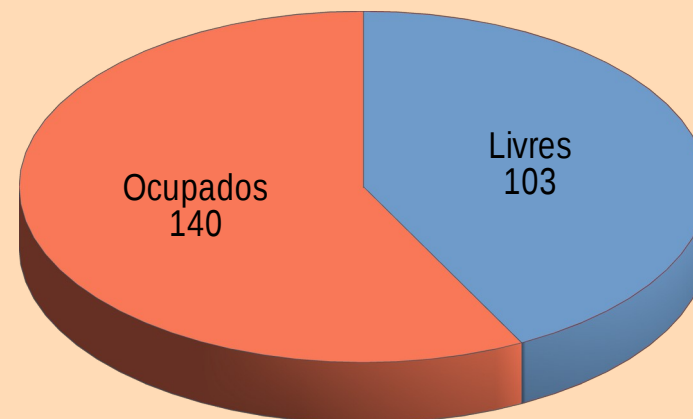
Leitos Clínicos COVID 19 - Piauí

20 Maio 2020



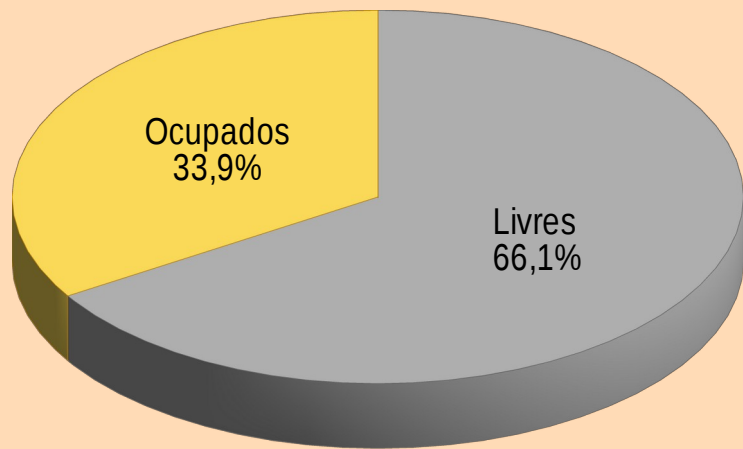
Ocupação Leitos UTI COVID 19 - Piauí

21 Maio 2020



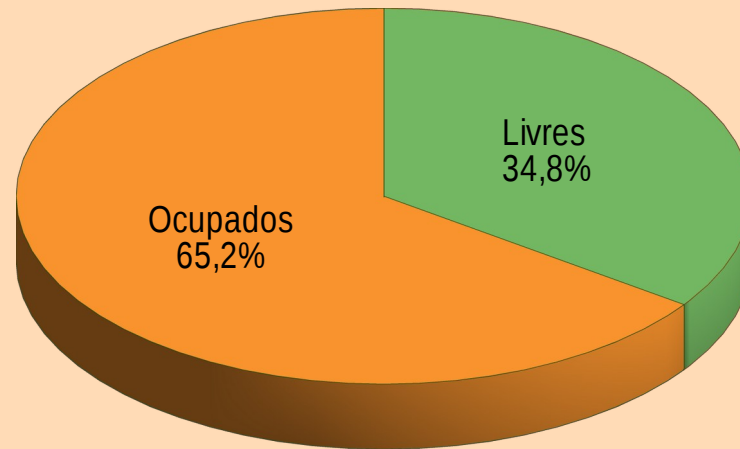
Ocupação de Leitos UTI COVID - Interior

21 Maio 2020

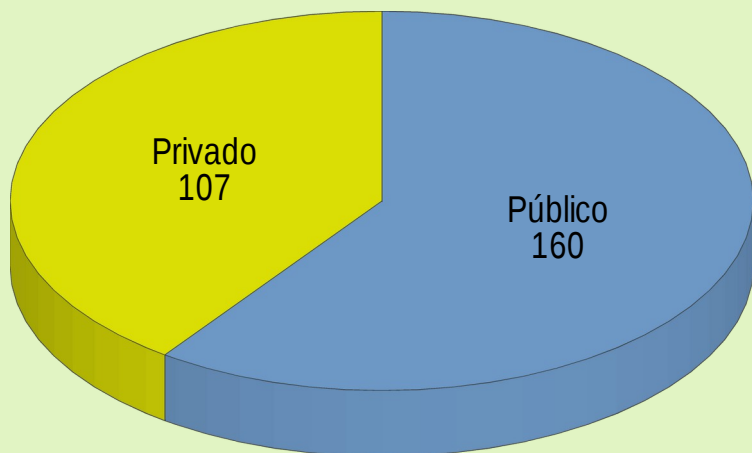


Leitos UTI COVID 19 - Capital

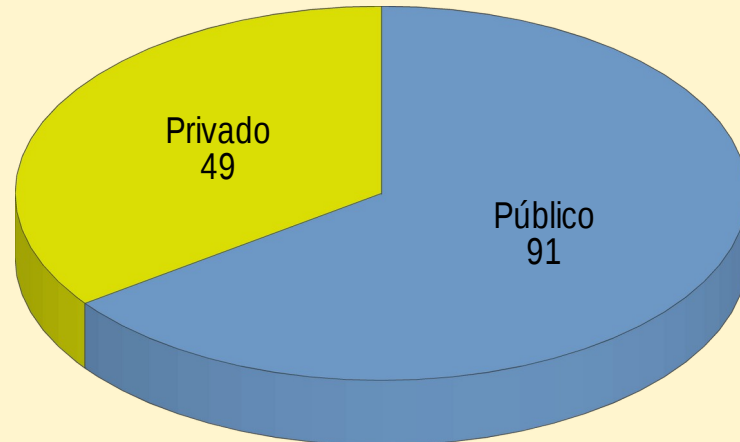
21 Maio 2020



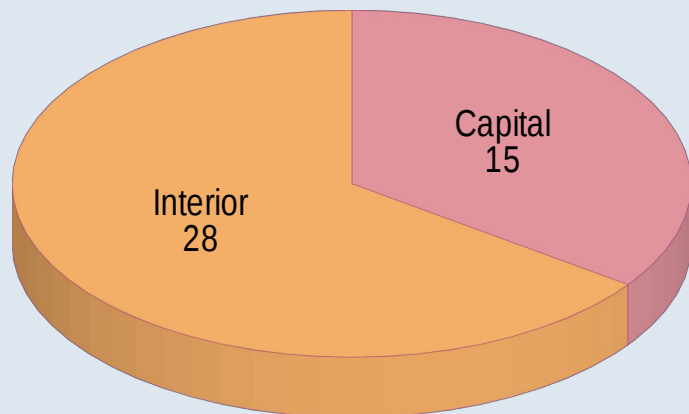
(Quant) Leitos Clínicos Ocupados (COVID 19) – Piauí Por tipo de Rede



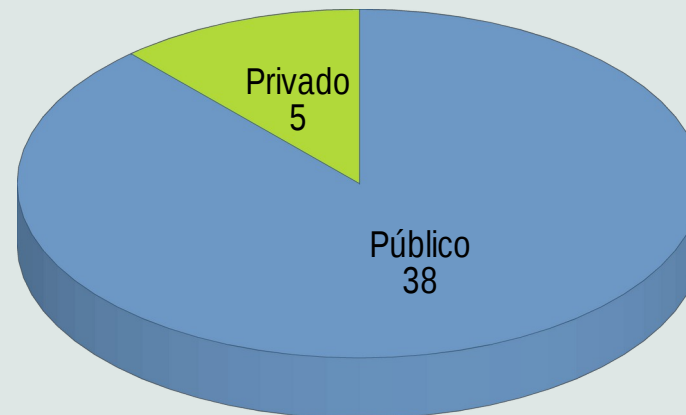
Quantidade de Leitos UTI Ocupados (COVID 19) – Piauí Tipo de Rede



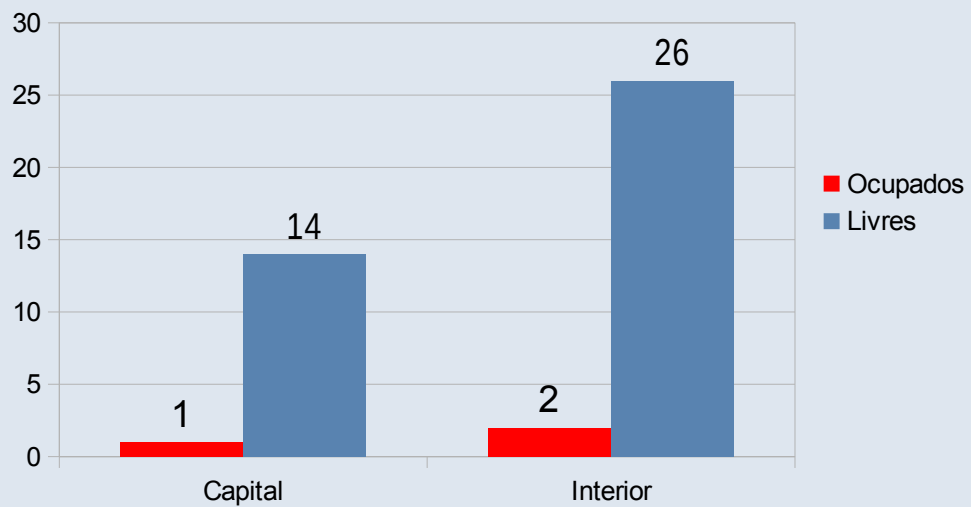
Leitos Estabilização (COVID 19) – Piauí
Situação em 21 Maio 2020



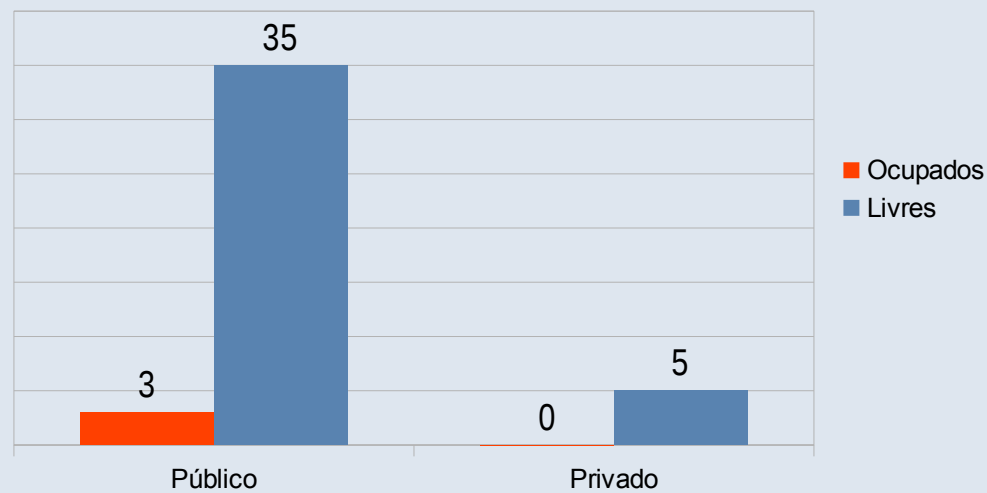
Leitos Estabilização (COVID 19) – Tipo/Rede
Situação em 21 Maio 2020



Leitos Estabilização (COVID 19) – Piauí
Situação em 21 Maio 2020

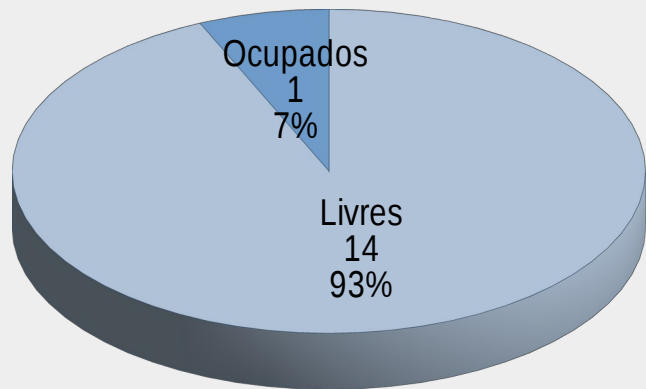


Leitos Estabilização (COVID 19) – Tipo/Rede
Situação em 21 Maio 2020



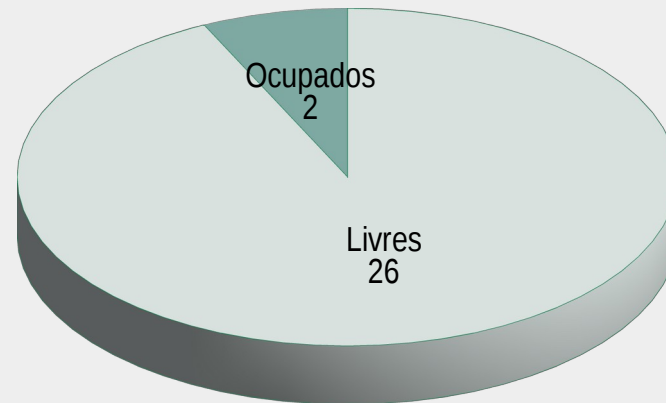
Ocupação dos Leitos de Estabilização

Teresina - 21 Maio 2020



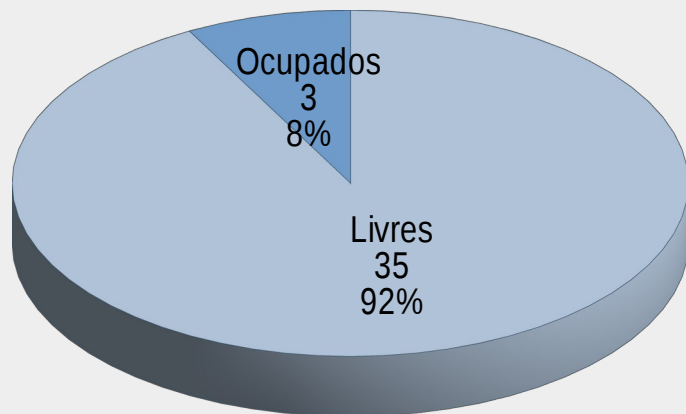
Ocupação dos Leitos de Estabilização

Interior - 21 Maio 2020



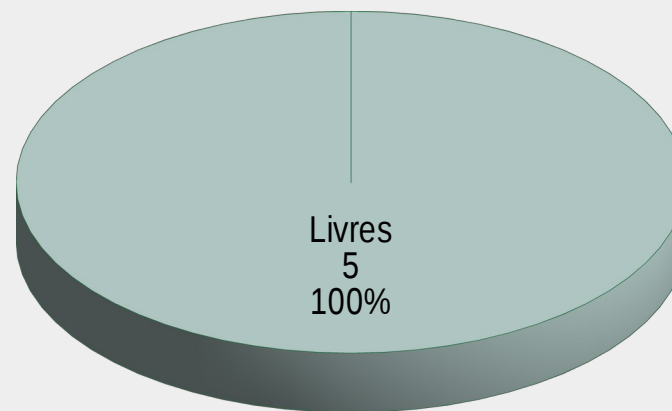
Ocupação de Leitos de Estabilização

Rede Publica



Ocupação de Leitos de Estabilização

Rede Privada



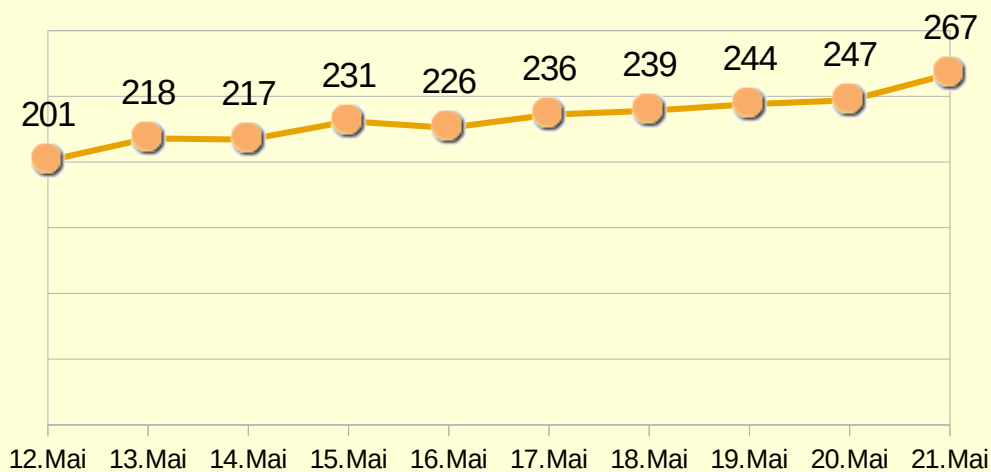
Evolução nos últimos dias

	Leitos Clínicos	Clínicos Ocupados	Leitos UTI	Leitos UTI Ocupados	Leitos de Estabilização	Estabilização Ocupados	Altas	Óbitos
03.Mai	774	129	188	64	37	6	11	1
04.Mai	760	137	189	70	46	2	2	0
05.Mai	760	145	189	75	46	7	7	2
06.Mai	760	167	189	82	46	5	10	2
07.Mai	767	190	196	82	39	3	9	3
08.Mai	766	198	208	88	42	3	10	0
09.Mai	766	199	210	86	39	0	12	3
10.Mai	766	200	210	98	39	2	14	4
11.Mai	776	211	220	104	39	3	5	4
12.Mai	766	201	236	101	39	2	9	6
13.Mai	782	218	236	109	39	3	8	5
14.Mai	786	217	237	118	39	2	10	0
15.Mai	793	231	241	123	41	4	7	4
16.Mai	824	226	241	127	39	2	8	9

17.Mai	828	236	241	121	39	2	13	7
18.Mai	828	239	241	127	39	3	1	4
19.Mai	818	244	241	134	39	2	16	5
20.Mai	899	247	243	139	43	3	9	3
21.Mai	850	267	243	140	43	3	8	4

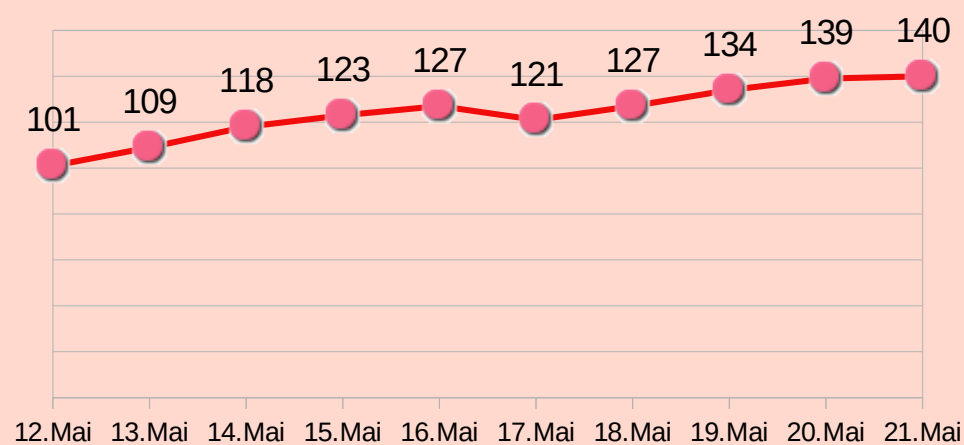
Ocupação Leitos Clínicos COVID 19 - Piauí

Evolução nos últimos dias



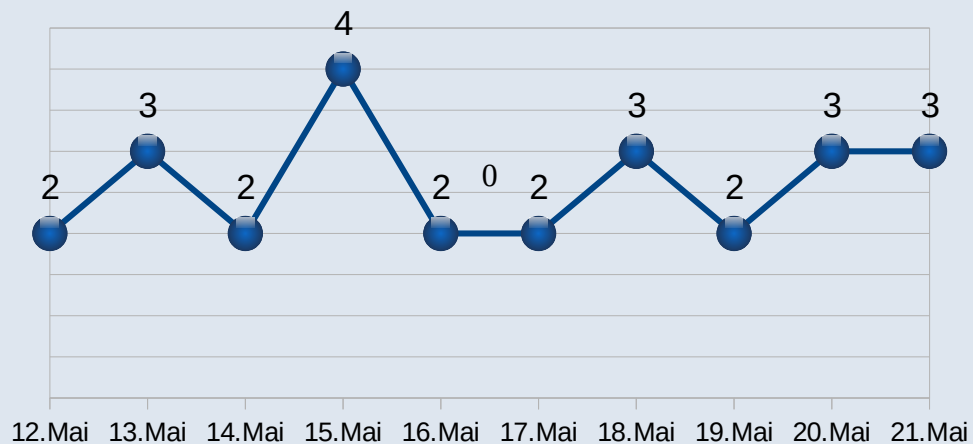
Ocupação Leitos de UTI COVID 19 - Piauí

Evolução nos últimos dias



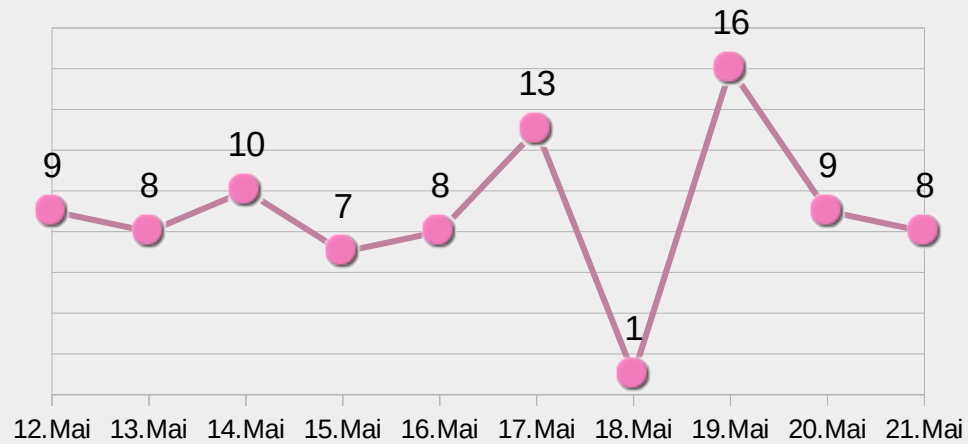
Ocupação Leitos Estabilização COVID 19 - Piauí

Evolução nos últimos dias



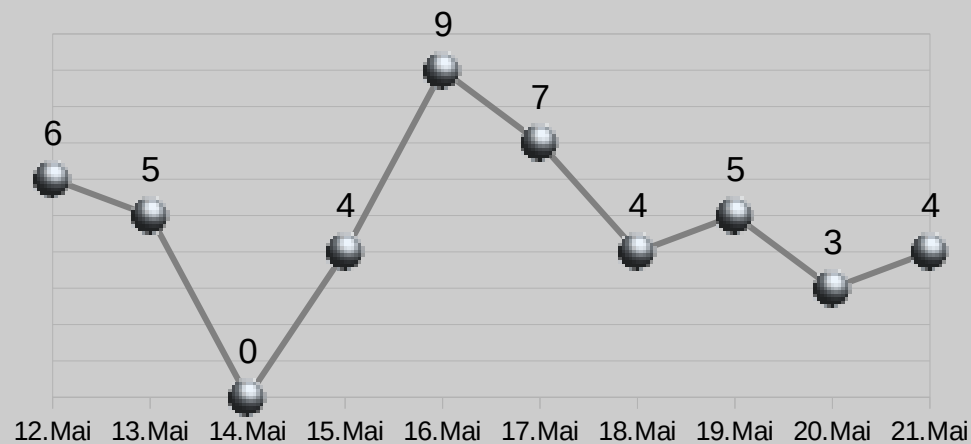
Evolução de Altas de pacientes COVID 19 - Piauí

Evolução nos últimos dias



Óbitos de pacientes COVID 19 - Piauí

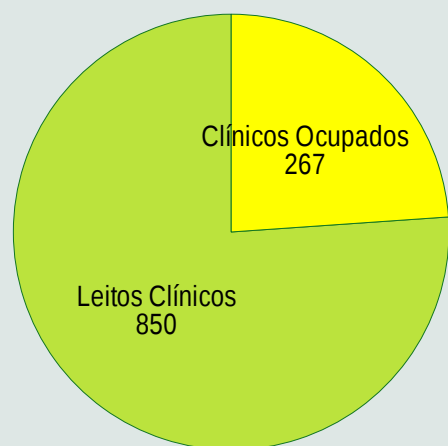
Evolução nos últimos dias



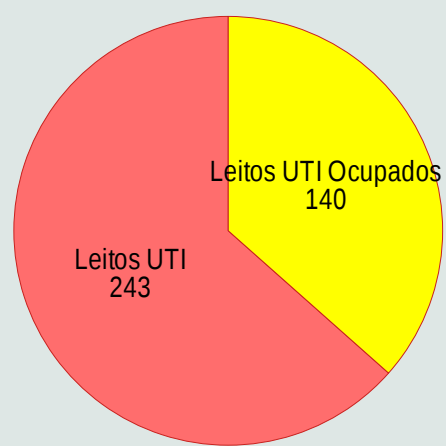
Quadro Geral de Leitos – Piauí – 21 Maio 2020

	Leitos Clínicos	Clínicos Ocupados	Leitos UTI	Leitos UTI Ocupados	Leitos de Estabilização	Estabilização Ocupados	Altas	Óbitos	Leitos C/ Respiradores	C/ Respiradores Ocupados
TOTAL	850	267	243	140	43	3	8	4	286	143
Capital	514	203	184	120	15	1	7	3	199	121
Interior	336	64	59	20	28	2	1	1	87	22
Público	641	160	159	91	38	3	8	3	197	94
Privado	209	107	84	49	5	0	0	1	89	49

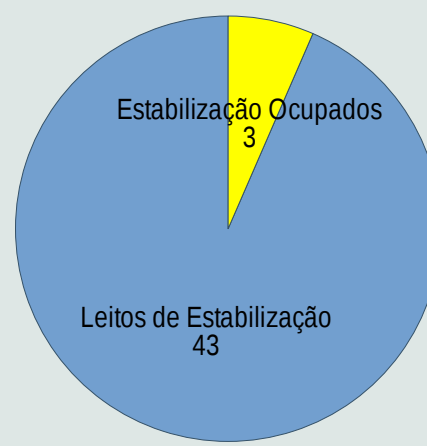
Leitos Clínicos - Piauí



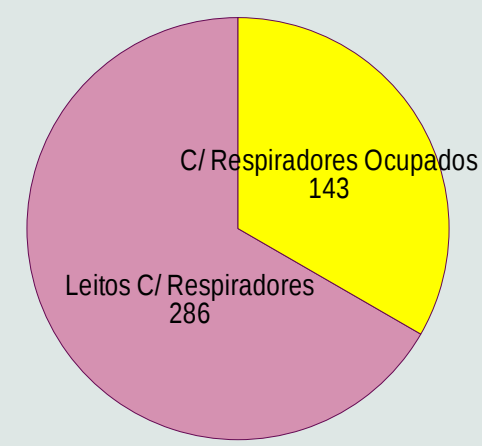
Leitos UTI - Piauí



Leitos Estabilização



Leitos com Respiradores



Leitos com respiradores para pacientes COVID Grave



Wellington Dias
Governador do Estado do Piauí

Regina Sousa
Vice-Governadora

Osmar Júnior
Secretário de Governo

Florentino Veras
Secretário Estadual da Saúde

Assessoria de Comunicação - ASCOM
Élida de Sá / Elisângela Pegado

Gabinete
Aline Santana / Laisa

Superintendência de Gestão da Rede de Média e Alta Complexidade – SUGMAC
Alderico Gomes Tavares

Superintendência de Atenção Primária à Saúde e Municípios – SUPAT
Herlon Clístenes Lima Guimarães

Superintendência de Organização do Sistema de Saúde
Lurecina Pereira da Silva

Diretoria de Contratos Convênios e Assuntos Estratégico (DUCCAE)
Antonio Neris Machado Júnior

Diretoria Unidade Executiva do Fundo Estadual de Saúde (FUNSAÚDE)
Juliana Veras de Souza

Diretoria de Vigilância e Atenção à Saúde - DUVAS
Cristiana Maria Ferraz Damasceno Moura Fé

Diretoria de Unidade de Controle, Avaliação, Regulação e Auditoria (DUCARA)
Avelyno Medeiros da Silva Filho

Coordenação de Tecnologia da Informação
Sinésio Carvalho / Expedito Fabiano

Diretoria de Vigilância Sanitária - DIVISA
Tatiana Vieira Sousa Chaves

Diretoria de Unidade de Administração (DUAD)
Igor Fontinele Cruz

Diretoria de Unidade de Planejamento (DUP)
Ana Maria Menezes Neiva Eulálio Amorim

Diretoria de Unidade de Gestão de Pessoas (DUGP)
Maria Lucilene de Sousa

Diretoria de Unidade de Descentralização e Organização Hospitalar (DUDOH)
Joselma Maria Oliveira Silva

Diretoria de Unidade de Assistência Farmacêutica (DUAF)
Wanda de França Avelino

Centro de Dermatologia e Hemoterapia do Piauí - HEMOPI
Jurandir Martins dos Santos Filho

Laboratório Central de Saúde Pública do Piauí - LACEN
Walterlene Carvalho



Secretaria de Estado da Saúde / SESAPI